

中国国家汉办
规划教材



北京高等教育精品教材

新
实
用
汉
语
课
本

НОВЫЙ
ПРАКТИЧЕСКИЙ
КУРС
КИТАЙСКОГО ЯЗЫКА

СБОРНИК УПРАЖНЕНИЙ
综合练习册

刘珣◎主编

2



北京语言大学出版社
BEIJING LANGUAGE AND CULTURE
UNIVERSITY PRESS

教材项目规划小组

Группа по составлению программы учебных пособий

严美华	姜明宝	王立峰
田小剛	崔邦焱	俞晓敏
赵国成	宋永波	郭 鹏

加拿大方咨询小组

Канадская консалтинговая группа

Доктор Роберт Сэм Чэнь

Господин Чен Чжинин

Университет Бритиш Коламбия

Доктор Хелен У

Университет Торонто

Господин Ван Жэньчжун

Университет МакГил

中国国家汉语国际推广领导小组办公室规划教材

Рекомендовано государственным департаментом по популяризации китайского языка КНР

Новый практический курс китайского языка

Сборник упражнений

新实用汉语课本

2

(综合练习册)

主编：刘 珣

编者：张 凯 刘社会

陈 曦 左珊丹

施家炜 刘 珣

俄文翻译：王国庆

俄文审定：刘永红

Сирко Е. В.



北京语言大学出版社

BEIJING LANGUAGE AND CULTURE
UNIVERSITY PRESS

(京)新登字 157 号

图书在版编目(CIP)数据

新实用汉语课本综合练习册·第2册:俄文注释本/
刘珣主编;张凯等编著. —北京:北京语言大学出版社,
2006.11

ISBN 7-5619-1759-7

I. 新… II. ①刘…②张… III. 汉语-对外汉语
教学-习题 IV. H195.4

中国版本图书馆 CIP 数据核字 (2006) 第 140765 号

版权所有 翻印必究

Все права защищены, печать или иное использование материалов данного учебника может осуществляться только с письменного разрешения издательства.

书 名: 新实用汉语课本综合练习册·第2册:俄文注释本
责任编辑: 葛 钢
装帧设计: 张 静
责任印制: 汪学发

出版发行: 北京语言大学出版社
社 址: 北京市海淀区学院路 15 号 邮政编码: 100083
网 址: www.blcup.com
电 话: 发行部 82303650/3591/3651
编辑部 82303647
读者服务部 82303653/3908
印 刷: 北京新丰印刷厂
经 销: 全国新华书店

版 次: 2006 年 11 月第 1 版 2006 年 11 月第 1 次印刷
开 本: 889 毫米×1194 毫米 1/16 印张: 8.75
字 数: 146 千字 印数: 1-3000 册
书 号: ISBN 7-5619-1759-7/H·06209
03000

凡有印装质量问题, 本社负责调换。电话: 82303590

目 录

Содержание

К студентам

第十五课	Урок 15	她去上海了	1
第十六课	Урок 16	我把这事儿忘了	13
第十七课	Урок 17	这件旗袍比那件漂亮	23
第十八课	Урок 18	我听懂了,可是记错了	34
第十九课	Урок 19	中国画跟油画不一样	45
第二十课	Урок 20	(复习 Повторение)过新年	55
第二十一课	Урок 21	我们的队员是从不同国家来的	67
第二十二课	Урок 22	你看过越剧没有	78
第二十三课	Урок 23	我们爬上长城来了	88
第二十四课	Урок 24	你舅妈也开始用电脑了	99
第二十五课	Урок 25	司机开着车送我们到医院	111
第二十六课	Урок 26	(复习 Повторение)你快要成“中国通”了	122

К студентам

Мы рады, что вы используете “Сборник упражнений к Новому практическому курсу китайского языка”.

Новый практический курс китайского языка является серийным изданием, включающим в себя учебники, пособия для преподавателей и сборники упражнений для самостоятельной работы. Курс предназначен как для аудиторных, так и внеаудиторных занятий.

Сборник упражнений предназначен для самостоятельной работы. Он содержит множество упражнений по фонетике, словарному запасу, написанию иероглифов и грамматике. Целью выполнения упражнений данного сборника является развитие коммуникативных способностей студентов в таких аспектах как аудирование, говорение, чтение, письмо и перевод.

Следующие особенности данного курса будут способствовать лучшему овладению учебным материалом:

- Равномерное распределение учебного времени для развития основных навыков: аудирование, говорение, чтение, письмо и перевод.
- Большое количество упражнений поможет вам быстрее приобрести и закрепить языковые навыки.
- Последовательное продвижение от простого к сложному.
- В каждом уроке особое внимание уделяется произношению.

Вы заметите, что эта серия изданий является очень интересной и содержательной, соответствуя при этом духу времени. Особое место в ней уделяется культурологическим статьям.

Помните:

—Мастерство приходит с опытом!

第十五课

Урок 15

她去上海了

Задания по аудированию и практике устной речи

1. Упражнения по фонетике.

Прочитайте вслух следующие слова и обороты, обращая особое внимание на произношение согласных звуков "b, p, d, t, g, k".

b——西安的兵马俑 爸爸妈妈和贝贝 北京语言学院 不好意思
不用谢 帮助留学生

p——排队 说普通话 是好朋友 苹果和葡萄 漂亮的礼物
一瓶红葡萄酒

d——看懂 得换钱 打电话 等弟弟 对不起 多少东西
大生日蛋糕 当然去锻炼

t——我们和他们 本子太贵了 听说这件事儿 现在头疼
今天天气很好

g——高兴 工作 挂号 光盘 感冒 该哥哥了 工作人员
姑娘贵姓 刚才去公司

k——开学 发展得很快 喜欢咖啡 复习课文 恐怕不行 可能可以
去吃北京烤鸭

2. Прослушайте вопросы и обведите правильный ответ в соответствии с текстом.

- | | | | |
|-------------------|------------|-----------|--------------|
| (1) A. 林娜 | B. 王老师 | C. 力波 | D. 工作人员 |
| (2) A. 买东西 | B. 存钱 | C. 参观 | D. 换钱 |
| (3) A. 上海 | B. 西安 | C. 兵马俑 | D. 王府井 |
| (4) A. 英镑 | B. 美元 | C. 欧元 | D. 加元 |
| (5) A. 十一块五毛七分人民币 | B. 五千多块人民币 | C. 五百块人民币 | D. 七百八十五块人民币 |

3. Прослушайте диалог и определите верны ли следующие утверждения (“ + ” для верного, “ - ” для неверного).

- (1) 这位小姐来晚了。 ()
- (2) 这位先生不高兴了。 ()
- (3) 小姐不喜欢先生说她漂亮。 ()
- (4) 他们要去旅行。 ()
- (5) 小姐不想在西安和上海买东西。 ()
- (6) 他们换了四千英镑。 ()

4. Прослушайте звукозапись и заполните пропуски.

- (1) 现在银行人很_____。
- (2) 林娜今天穿_____很漂亮。
- (3) 她刚_____西安回来。
- (4) 她在西安_____了兵马俑。
- (5) 你去上海_____没有?

5. Прослушайте звукозапись и напишите предложения, используя пиньинь.

- (1) _____
- (2) _____
- (3) _____
- (4) _____
- (5) _____

6. Прослушайте звукозапись и напишите словосочетания иероглифами.

- (1) _____
- (2) _____
- (3) _____
- (4) _____
- (5) _____

7. Разыграйте по ролям.

Прослушайте звукозапись и составьте диалог с вашим партнером по образцу. Попробуйте узнать смысл диалога с помощью друзей, преподавателей или словарей.

8. Ситуативные задания.

你要去中国旅行,问问你的朋友怎么换钱,然后去银行换一些人民币。

9. Просмотрев расписания поездов на пекинском вокзале задайте друг другу вопросы.

序号	车次	发车时间	到站时间	运行时间	硬座票价	硬卧(中)	距离	备注
1	T31 次空调特快 (北京-杭州)	15:50	次日 5:44	13 时 54 分	180 元	318 元	1458	今日发车
2	T21 次空调特快 (北京-上海)	18:00	次日 8:00	14 时 0 分	180 元	318 元	1463	今日发车
3	T13 次空调特快 (北京-上海)	18:08	次日 8:08	14 时 0 分	180 元	318 元	1463	今日发车
4	T85 次空调特快 (北京-苏州)	17:01	次日 6:54	13 时 53 分	171 元	301 元	1379	今日发车
5	T235 次空调特快 (北京-广州东)	5:14	次日 5:13	23 时 59 分	254 元	444 元	2308	今日发车
6	T123 次空调特快 (北京-广州东)	20:30	次日 20:35	24 时 5 分	254 元	444 元	2308	今日发车
7	T55 次空调特快 (北京西-西安)	16:10	次日 6:16	14 时 6 分	151 元	266 元	1200	今日发车
8	T41 次空调特快 (北京西-西安)	17:12	次日 6:45	13 时 33 分	151 元	266 元	1200	今日发车

Задания по чтению и написанию иероглифов

1. Руководствуясь порядком написания черт иероглифа обведите (тушью) китайские иероглифы и пропишите их в чистых клетках.

民	一 丨 丨 丨 丨 丨 民	民	民					
币	一 丨 丨 丨 丨 币	币	币					

千	丿 二 千	千 千						
久	ノ ク 久	久 久						
奂	ノ ㄥ ㄥ ㄥ 奂 奂 奂	奂 奂						
丘	ノ 一 一 丘 丘	丘 丘						
甬	フ マ 尸 冂 冂 甬 甬	甬 甬						
亚	一 一 一 一 亚 亚	亚 亚						
车	一 一 一 车	车 车						
重	一 一 一 一 重 重 重 重	重 重						
尢	一 一 尢 尢	尢 尢						

2. Пропишите иероглифы в чистых клетках, обращая внимание на состав иероглифа.

zǎo	日 + 十	早						
yín	钅 + 艮	银						
pái	扌 + 非	排						
duì	阝 + 人	队						
huàn	扌 + 奂	换						
bàng	钅 + 廾 + 方	镑						
cóng	人 + 人	从						

cì	冫 + 欠	次						
guān	又 + 见	观						
bīng	丘 + 八	兵						
yǒng	亻 + 甬	俑						
xìn	亻 + 言	信						
yuán	口 + 贝	员						
fǔ	广 + 付	府						
ān	宀 + 女	安						
zhǎn	尸 + 艹 + ㇀	展						
pǔ	丷 + 亚 + 日	普						
tōng	甬 + 辶	通						
qīng	车 + 至	轻						
liú	氵 + 流	流						
lì	禾 + 刂	利						
dǒng	忄 + 艹 + 重	懂						
jiù	京 + 尤	就						

3. Транскрибируйте следующие слова и обороты и переведите их на русский язык.

(1) 旅行

银行

- (2) 写得很好
你得参加
- (3) 教汉语
张教授
- (4) 快乐
音乐

4. Транскрибируйте следующие группы слов и переведите их на русский язык.
Попробуйте угадать смысл неизученных слов и подтвердите их с помощью друзей, преподавателей или словарей.

- (1) 中国
中文
中药
中餐
- (2) 西方
西药
西服
西餐
- (3) 英国
英语
英文
英镑
- (4) 美国
美元
中美(中国和美国)
英美(英国和美国)
- (5) 日本
日语
日文
日元
- (6) 外国
外语
外文
外币
外商(外国商人)

5. На основании пиньинь заполните пропуски соответствующими иероглифами.

林娜刚 cóng _____ 西安回到北京,这个星期六,她要去上海旅行。下课以后,她 jiù _____ 去银 háng _____ 换钱,丁力波也在那儿排队换钱。他问林娜,去西安玩儿得怎么样? 林娜告诉他,这次去西安玩儿 de _____ 很好,吃得也 hái _____ 可以。她参 guān _____ 了中国有名的兵马俑,买了不少的明 xìn _____ 片。她还给爸爸买了生日礼物。丁力波问她:“买了什么礼物?”“四个兵马俑。”林娜说,“对不起,该我换钱了,你有时间,可以去我那儿看看。我 zài _____ 给你介绍介绍西安。”

6. Загадка.

前边一个人,后边一个人。
出门办事情,两人一起行。

(Отгадка: иероглиф)

7. Заполните пропуски глаголами.

- (1) 他汉字_____得很漂亮。
- (2) 他们_____了上海,_____了浦东。
- (3) 你_____没_____明信片?
- (4) 今天 100 美元能_____多少人民币?
- (5) 林娜在西安_____得还可以,_____得不太好。

8. Выберите правильные ответы.

- (1) 力波_____加拿大回来了。
A. 昨天 B. 已经 C. 从 D. 没
- (2) 你们在那儿玩儿_____好吗?
A. 的 B. 旅行 C. 住 D. 得
- (3) 上海的年轻人英语说得_____很流利。
A. 不 B. 也 C. 可能 D. 不太
- (4) 您换 100 美元,_____您 819 块人民币。
A. 跟 B. 该 C. 给 D. 送
- (5) 我_____参观兵马俑,我去华山了。
A. 没有 B. 不 C. 想 D. 还要

9. Используя слова из первой и второй частей составьте предложения, соединив линиями их составляющие.

I

他在教室
我想去西安和上海
你今天穿得
大为,现在
“阿拉勿懂”就是

II

旅行。
我不懂。
该你了。
写汉字。
真漂亮。

10. Образуйте предложения с данными словами.

Например: 说好 他 得 汉语 很 → 他汉语说得很好。

- (1) 都 他 每天 早 得 来 很
- (2) 我 换 银行 去 上午 钱
- (3) 西安 吧 介绍介绍 我 你 给
- (4) 快不快 她 得 学 汉语
- (5) 王老师 上海 了 去

11. Составьте предложения с данными словами.

- (1) 来 得 早
- (2) 说 得 流利
- (3) 玩儿 得 好
- (4) 发展 得 不太快
- (5) 写汉字 得 还可以

12. Переделайте следующие предложения в предложения с модальной частицей “了”(2).

Например: 林娜去西安。 → 林娜去西安了。

- (1) 他去他哥哥那儿。 →
- (2) 昨天她参加聚会。 →
- (3) 我去银行换钱。 →
- (4) 上午王云打扫宿舍。 →
- (5) 你学上海话吗? →

13. Используя слова в скобках переведите предложения на китайский язык.

- (1) Ты сможешь представить мне г. Сиань? (介绍)
- (2) Правильно я написал этот иероглиф? (得, 看)
- (3) Ты купил китайские открытки? (了)
- (4) Быстро ли развивается Шанхай? (得, вопрос с повтором)
- (5) Преподаватель преподаёт грамматику очень медленно. (得, 太)

14. Определите правильны ли следующие повествовательные предложения с точки зрения грамматики (“+” для правильного, “-” для неправильного).

- (1) 看, 该你。 ()
- (2) 我去张老师参加聚会了。 ()
- (3) 明天力波要跟林娜一起去商场。 ()
- (4) 那儿的人普通话说得很流利。 ()
- (5) 对不起, 我今天来得太晚了。 ()

15. Определите верны ли следующие утверждения в соответствии с упражнением (“+” для верного, “-” для неверного). Прочитайте и перескажите текст данного урока.

- (1) 张教授在英国工作。 ()
- (2) 上海人做的衣服很有名。 ()
- (3) 学生请张教授去吃上海菜。 ()
- (4) 张教授是语言学院的老师, 他学上海话学得很快。 ()
- (5) 张教授的儿子在中国银行工作。 ()

16. Ответьте на следующие вопросы.

- (1) 你喜欢旅行吗?
- (2) 你去了哪些国家(或城市)?

- (3) 你喜欢哪个国家(或城市)? 为什么?
- (4) 你们老师汉语课教得快不快? 你学得怎么样?
- (5) 你还会说什么语言?

17. Прочитайте текст и ответьте на вопросы.

明信片上的风景(fēngjǐng, пейзаж)

很多人都喜欢明信片,明信片都很可爱,都不太贵,寄给爸爸妈妈和朋友们非常好。喜欢旅行的人当然也喜欢买明信片。明信片上常常有很多风景,那些风景都很有名。旅行的时候,大家都排队买明信片,它们真的非常漂亮。我每次旅行,也都愿意买很多明信片,寄给那些好久不见的朋友们。这次我买了很多兵马俑的明信片,也买了上海的风景明信片。朋友们看了明信片上那些漂亮的风景,都非常高兴。

- (1) 为什么很多人都喜欢明信片?
- (2) 喜欢旅行的人也喜欢买明信片吗?
- (3) 旅行的时候,为什么大家都排队买明信片?
- (4) 每次旅行,“我”买不买明信片? 为什么要买很多?
- (5) 你喜欢不喜欢买明信片? 在哪儿买? 买什么样的?

18. Закончите запись в дневнике Линь Ны в соответствии с текстом 2.

5月2日

昨天晚上到上海。今天上午我去参观上海的商场。上海的东西不太贵。这儿的衣服做得很漂亮,我买了很多件。那件大的衣服是给妈妈的礼物。这儿的工作人员喜欢说上海话……

19. Напишите открытку на китайском языке по образцу.

Пример: открытка, написанная Линь Ной.



哥哥：

你今年要来中国旅行，太好了！你到了北京，我们一起去长城，参观故宫。你说还要去西安，我刚去了西安，兵马俑太有意思了，你得去看一看。我给你的明信片就是西安的兵马俑。

林娜

2003年3月15日

20. Употребите минимум восемь слов из следующего списка и опишите своё путешествие.

喜欢 旅行 去 玩儿 参观 给……介绍 排队 明信片 漂亮
贵 便宜 懂 钱 人民币 礼物 买

21. Прочитайте предложенный материал. Сможете ли вы определить, что это за материал? Сможете ли вы найти в нем полезную информацию?

外汇 牌价

日期:2003 - 01 - 06

单位:人民币/100 外币

货币	现汇买入价	卖出价
美元	826.44	828.92
港币	105.98	106.3
日元	6.90309	6.92383
澳大利亚元	469.13	470.54
澳门元	103.4	103.71
加拿大元	528.18	529.76
丹麦克郎	115.98	116.33
挪威克郎	118.78	119.14
新加坡元	474.23	475.65
瑞典克郎	94.8	95.09
瑞士法郎	591.56	593.34
英镑	1330.69	1334.69
欧元	861.44	864.03

第十六课

Урок 16

我把这事儿忘了

Задания по аудированию и практике устной речи

1. Упражнения по фонетике.

Прочитайте вслух следующие слова и обороты, обращая особое внимание на произношение согласных звуков “j, q, x”.

j——交表 办借书证 今天就可以借书 加拿大的记者
介绍我的姐姐 寄九斤东西

q——每天七点十分起床 几千块钱人民币 请问去宿舍怎么走
全身都非常不舒服

x——喜欢香蕉苹果 小姐和先生 下午先写信 下星期五休息
填姓名和性别 新实用汉语课本

2. Прослушайте вопросы и обведите правильный ответ в соответствии с текстом.

- (1) A. 好,我们上去吧 B. 好,我们上楼去吧
C. 好,我们下去吧 D. 好,我们下楼去吧
- (2) A. 我带来了 B. 我进来了 C. 我送来了 D. 我回来了
- (3) A. 把钱换了 B. 把本子带来了 C. 把书借了 D. 把练习做了
- (4) A. 办了十五分钟 B. 他们办得很快
C. 要办十五分钟 D. 今天办证的人不多
- (5) A. 两个月 B. 一个月 C. 两个星期 D. 一个星期

3. Прослушайте диалог и определите верны ли следующие утверждения (“+” для верного, “-” для неверного).

- (1) 那位先生想在银行换钱。 ()
- (2) 那位小姐是个大学生。 ()

- (3) 小姐在中国上大学。 ()
- (4) 外国人换钱得要护照。 ()
- (5) 今天银行人很少。 ()
- (6) 旅行的人都要填一张表。 ()

4. Прослушайте звукозапись и заполните пропуски.

- (1) 一会儿那位先生就_____你钱了。
- (2) 快点儿_____表填了。
- (3) 学生证办_____很慢。
- (4) 我等一等他,你们先上楼_____吧。
- (5) 真对不起,我把这事儿_____了。
- (6) 我明天回英国,今天_____把从图书馆借的书还了。
- (7) 你带语法书_____了吗?
- (8) 你朋友_____上海回来了没有?

5. Прослушайте звукозапись и напишите предложения, используя пиньинь.

- (1) _____
- (2) _____
- (3) _____
- (4) _____
- (5) _____
- (6) _____
- (7) _____
- (8) _____

6. Прослушайте звукозапись и напишите предложения иероглифами.

- (1) _____
- (2) _____
- (3) _____
- (4) _____
- (5) _____
- (6) _____
- (7) _____
- (8) _____

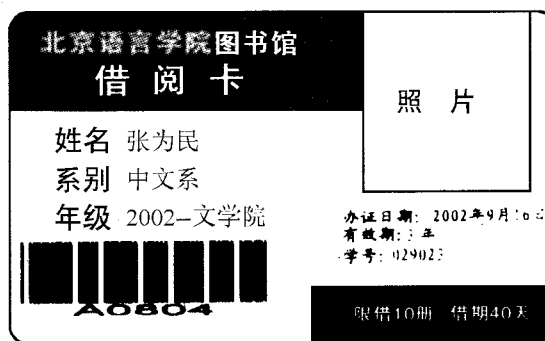
7. Разыграйте по ролям.

Прослушайте звукозапись и составьте диалог с вашим партнером по образцу. Попробуйте узнать смысл диалога с помощью друзей, преподавателей или словарей.

8. Ситуативные задания.

- (1) 给你们学院的中国学生介绍一下在你们大学怎么办借书证。
- (2) 到一家商店办一张“会员卡”(huìyuánkǎ, членская карточка)。你应该带什么去? 应该怎么办“会员卡”?

9. Просмотрите читательский билет библиотеки и задайте друг другу вопросы.



- (1) 这是一个老师的借书证还是一个学生的?
- (2) 这个人叫什么名字? 你想他/她是男的还是女的?
- (3) 他/她是什么专业的学生?
- (4) 这个图书馆的书可以借多长时间?

Задания по чтению и написанию иероглифов

1. Руководствуясь порядком написания черт иероглифа обведите (тушью) китайские иероглифы и пропишите их в чистых клетках.

表	一 二 三 四 五 六 七 八	表	表						
卅	一 二 三 卅	卅	卅						

官	宀 宀 宀 宀 宀 宀 官	官	官						
正	一 一 一 正 正	正	正						
式	一 一 一 式 式	式	式						

2. Пропишите иероглифы в чистых клетках, обращая внимание на состав иероглифа.

bǎ	扌 + 巴	把							
wàng	亡 + 心	忘							
tú	囗 + 冬	图							
guǎn	讠 + 官	馆							
shì	宀 + 至	室							
jiè	亻 + 井 + 日	借							
zhèng	讠 + 正	证							
tián	土 + 真	填							
dài	巾 + 冫 + 巾	带							
màn	忄 + 日 + 四 + 又	慢							
huó	讠 + 舌	活							
xìng	忄 + 生	性							
bié	口 + 力 + 刂	别							
zhí	耳 + 只	职							

jiāo	亠 + 父	交							
kǎo	耂 + 丂	考							
shì	讠 + 式	试							
cuò	钅 + 昔	错							
fān	采 + 田 + 习 + 习	翻							
yì	讠 + 又 + 丰	译							
xīn	立 + 木 + 斤	新							
fá	四 + 讠 + 力	罚							
kuǎn	士 + 示 + 欠	款							
nǎo	月 + 亠 + 凶	脑							
chá	木 + 日 + 一	查							
shí	宀 + 头	实							

3. На основании пиньинь напишите иероглифы и переведите слова на русский язык.

- (1) xìng _____ 名
xìng _____ 别
- (2) 蛋 gāo _____
gāo _____ 兴
- (3) kuài _____ 乐
两 kuài _____
- (4) 办 gōng _____
gōng _____ 作
- (5) zì _____ 己

写 zì _____

4. Транскрибируйте следующие группы слов и переведите их на русский язык. Попробуйте угадать смысл неизученных слов и подтвердите их с помощью друзей, преподавателей или словарей.

- (1) 借书证
 学生证
 工作证
- (2) 电脑
 电话
 电影
- (3) 办公室
 休息室
 学习室
- (4) 图书馆
 美术馆
 游泳馆
- (5) 课本
 汉语课本
 实用汉语课本
 新实用汉语课本

5. Транскрибируйте следующие иероглифы или напишите иероглифы на основании пиньинь.

- | | |
|-----------------|---------------|
| (1) jìnlai | (2) chūqu |
| (3) jièshūzhèng | (4) túshūguǎn |
| (5) 办公室 | (6) 交罚款 |
| (7) 自己的性别 | (8) 还书 |

6. Заполните пропуски соответствующими иероглифами.

- (1) 你把工作证_____来了吗?
 (A. 常 B. 带 C. 帮)
- (2) 我们先去把借书证_____了,再去借书。

(A. 为 B. 力 C. 办)

(3) 你自_____把这张表填好。

(A. 已 B. 己 C. 巳)

(4) 他到休息_____去了。

(A. 室 B. 试 C. 是)

7. На основании пиньинь заполните пропуски соответствующими иероглифами.

丁力波跟宋华一起去北京图书馆 jiè _____ 书。丁力波没有借书证。他得先办借书 zhèng _____。图书馆工作人员给了他一张 biǎo _____, 要他 tián _____。丁力波想请宋华帮他填。宋华要他自己填。丁力波不知道 xìng _____ 别和 zhí _____ 业应该怎么填, 宋华告诉他, 性别填“男”, 职业填“学生”。丁力波把表和照片给了工作人员, 那位工作人员看了看丁力波填的表, 说丁力波的汉字写得 zhēn _____ 漂亮。丁力波说:“哪里, 哪里! 我写得很 màn _____。”

8. Загадка.

(1) 左边写一个月,
右边写一个月。
他写字写得慢,
一字写了两个月。

(Отгадка: иероглиф)

(2) 一人一口,
只用手。

(Отгадка: иероглиф)

Разгадка 15 - ого урока: 从

9. Используя “来” или “去” заполните пропуски.

(1) 谁啊, 进_____。
(2) 我们上课的时候, 老师出_____了。
(3) 我的一个朋友从加拿大给我打电话说:“你们到加拿大_____吧!”
(4) 那儿没有门, 我们从这儿出_____吧。
(5) 力波从上海回_____了没有?
(6) 我姐姐下个星期要到西雅图_____。

(7) 你要到图书馆办借书证,得带照片_____。

(8) 你们等一等,一会儿他就从五楼下_____。

10. Выберите правильные ответы.

(1) 今天我们学习语法,你们_____语法书来了吗?

A. 学 B. 带 C. 买 D. 填

(2) 您的书过期了,您得_____罚款。

A. 交 B. 送 C. 取 D. 办

(3) 认识您很高兴,有时间来我家_____。

A. 住住 B. 找找 C. 查查 D. 坐坐

(4) 我_____那本书的名字忘了。

A. 给 B. 想 C. 把 D. 跟

11. Используя слова из первой и второй частей составьте предложения, соединив линиями их составляющие.

I

快进来,
这张表
刘老师说
他们在银行等了一个小时,
今天是她的生日吗?

II

把钱换了。
今天下午得把练习做了。
外面太冷!
我把这事儿忘了。
你应该自己填。

12. Образуйте предложения с данными словами.

(1) 下楼 得 我们 那儿 从 去

(2) 交 练习 他 昨天 了 把

(3) 了 明信片 妈妈 我 去 给 寄

(4) 林娜 力波 换 银行 去 一起 跟 钱

(5) 那儿 半 等 我 个 在 了 小时

13. Составьте предложения с данными словами.

- (1) 进 办公室 来
- (2) 回 宿舍 去
- (3) 到 北京图书馆 去
- (4) 上 茶楼 来
- (5) 到 我妹妹家 去

14. Переделайте следующие предложения в предложения с предлогом “把”.

- (1) 你们应该先办借书证。→
- (2) 我忘了她的生日。→
- (3) 今天他洗了衣服。→
- (4) 小林去银行换钱了。→
- (5) 小姐,请您先还上次借的书。→
- (6) 喝了茶,吃了东西,看了报,新的一天开始了。→
- (7) 你填了表吗? →

15. Переведите следующие предложения на русский язык.

- (1) 请把您的护照给我。
- (2) 你带没带借书证来?
- (3) 力波学汉语学了半年,他学得还可以。
- (4) 她翻译没有考三个小时,她考了两个半小时。
- (5) 你把表填了,就可以出去了。

16. Определите правильны ли следующие повествовательные предложения с точки зрения грамматики (“ + ” для правильного, “ - ” для неправильного).

- (1) 我已经写了一点小时。 ()
- (2) 一会儿那个老师就学生证给你。 ()
- (3) 三楼到了,是那个办公室,我们进来吧。 ()
- (4) 我借的书没有过期。 ()
- (5) 你们的书可以借两个月吗? ()

17. Определите верны ли следующие утверждения в соответствии с упражнением (“ + ” для верного, “ - ” для неверного). Прочитайте и перескажите текст данного урока.

- (1) 广东的老人都起得很晚。 ()
- (2) 茶楼里的老人很多。 ()
- (3) 茶楼也是锻炼身体的地方。 ()
- (4) 王先生每天都带报纸去茶楼。 ()
- (5) 孩子们不喜欢去茶楼。 ()
- (6) 年轻人不喝茶,也不看报,只喜欢在一起玩儿。 ()
- (7) 广东人喝茶,喝的是茶楼里的热闹。 ()
- (8) 广东人喜欢从茶楼开始的生活。 ()

18. Ответьте на следующие вопросы.

(1) 你喜欢喝茶吗? 喜欢喝什么茶?

(2) 如果(rúguǒ, если)你不喜欢喝茶,你喜欢喝什么?

(3) 你喜欢去哪个茶楼、酒吧(jiǔbā, бар)或咖啡馆? 给大家介绍一下。

19. Употребите минимум восемь слов из следующего списка и опишите пройденную вами процедуру выплаты штрафа.

到……去 喜欢 想 参观 一会儿 打电话 借 租 有名 漂亮
打工 可能 愿意 帮助 晚 慢 过期 罚款 交了

第十七课

Урок 17

这件旗袍比那件漂亮

Задания по аудированию и практике устной речи

1. Упражнения по фонетике.

Прочитайте вслух следующие слова и обороты, обращая особое внимание на произношение согласных звуков “z, c, s”.

z——再见 昨天走得很早 他自己在家 衣服很脏 租房子怎么样
坐公共汽车 做练习

c——三层的餐厅 参观兵马俑 从厕所出来 这次休息得还可以
参加聚会

s——常常散步 嗓子很好 宋华的宿舍 司机的孙女儿四岁
送一件丝绸的衬衫

2. Прослушайте вопросы и обведите правильный ответ в соответствии с текстом.

- (1) A. 二十年 B. 半年 C. 一年半 D. 两年
(2) A. 中式衣服 B. 西服 C. 旗袍 D. 红色的衣服
(3) A. 他要去中国 B. 他要回加拿大
 C. 他要送小云礼物 D. 他要开始学太极拳
(4) A. 很贵的 B. 很便宜的 C. 不太贵也不太便宜的 D. 都可以
(5) A. 大商场 B. 小商场 C. 公园 D. 王府井

3. Прослушайте диалог и ответьте на вопросы.

- (1) 女的在做什么?
(2) 男的是跟她一起来买鞋子的吗?
(3) 她想买什么样的鞋子?
(4) 她试了几双鞋子?
(5) 她买鞋子了吗? 那双鞋子多少钱?

4. прослушайте звукозапись и заполните пропуски.

- (1) 昨天_____今天冷一点儿。
- (2) 张先生比我们知道_____多_____了。
- (3) 上海的大商场多_____。
- (4) 我喜欢红色的旗袍,她喜欢_____。
- (5) 那件衣服 180 元,这件 99 元,这件比那件_____。
- (6) 你喜欢喝什么,茶_____咖啡?
- (7) _____明年开始我_____学习音乐。
- (8) 这儿的光盘非常多,你们可以_____多_____。

5. прослушайте звукозапись и напишите предложения, используя пиньинь.

- (1) _____
- (2) _____
- (3) _____
- (4) _____
- (5) _____

6. прослушайте звукозапись и напишите предложения иероглифами.

- (1) _____
- (2) _____
- (3) _____
- (4) _____
- (5) _____

7. разыграйте по ролям.

Прослушайте звукозапись и составьте диалог с вашим партнером по образцу. Попробуйте узнать смысл диалога с помощью друзей, преподавателей или словарей.

8. ситуативные задания.

- (1) 告诉你的朋友你喜欢什么颜色,说说为什么。
- (2) 去唐人街(Táng rén jiē, Китай-город)的中国商店买你喜欢的东西,要买又便宜又好的。

9. прочитайте следующую рекламу и обсудите цены на товары с вашим партнером. Сравните их с ценами другого универмага.

通化高级山葡萄酒礼盒
 48.00元/盒

亲亲宝贝系列
 水果牙膏45G
 2.20元/盒

家家福 60粒
 14.90元/袋

HAZELINE
 HAZELINE
 夏士莲洗发水400ML系列
 16.20元/瓶

皇宮速食三黃雞
 7.50元/袋

北京烤鴨
 全祥烤鴨
 1000g
 20.90元/袋

Задания по чтению и написанию иероглифов

1. Руководствуясь порядком написания черт иероглифа, обведите (тушью) китайские иероглифы и пропишите их в чистых клетках.

比	一 匕 匕 比	比 比						
已	冫 己 已	已 已						
及	丿 乃 及	及 及						
产	丿 ㇇ ㇇ ㇇ 立 产	产 产						
黑	丨 冫 冫 冫 冫 冫 里 黑 黑 黑 黑	黑 黑						
丝	丨 纟 纟 纟 纟	丝 丝						

2. Пропишите иероглифы в чистых клетках, обращая внимание на состав иероглифа.

qí	方 + 亠 + 其	旗							
páo	衤 + 包	袍							
mài	十 + 买	卖							
diàn	广 + 占	店							
jí	木 + 及	极							
dìng	宀 + 疋	定							
shǐ	女 + 厶 + 口	始							
quán	耂 + 手	拳							
tào	大 + 辶	套							
shuài	冫 + 巾	帅							
yán	产 + 彡 + 页	颜							
sè	ㄋ + 巴	色							
pián	亻 + 更	便							
yí	宀 + 且	宜							
guān	丩 + 天	关							
yuán	口 + 元	园							
chèn	衤 + 寸	衬							

shān	衤 + 彡	衫						
lǜ	纟 + 录	绿						
shòu	隹 + 口	售						
huò	化 + 贝	货						
shì	舌 + 辶	适						
duǎn	矢 + 豆	短						
má	广 + 林	麻						
fán	火 + 页	烦						
chóu	纟 + 周	绸						

3. Транскрибируйте следующие слова и переведите их на русский язык. Попробуйте угадать смысл неизученных слов и подтвердите их с помощью друзей, преподавателей или словарей.

(1) 大——小 → 大小

(2) 多——少 → 多少

(3) 长——短 → 长短

(4) 快——慢 → 快慢

(5) 早——晚 → 早晚

(6) 黑——白 → 黑白

(7) 买——卖 → 买卖

(8) 开——关 → 开关

4. Транскрибируйте следующие группы слов и переведите их на русский язык. Попробуйте угадать смысл неизученных слов и подтвердите их с помощью друзей, преподавателей или словарей.

(1) 店——商店 饭店 书店 水果店

(2) 员——职员 售货员 售票员 办事员

(3) 式——中式 西式 样式 新式 老式

(4) 色——颜色 黑色 白色 绿色 红色 咖啡色

(5) 公——公司 公园 公分 公共

5. Транскрибируйте следующие иероглифы или напишите иероглифы на основании пиньинь.

(1) 旗袍

(2) 商店

(3) 没关系

(4) 太极拳

(5) kāishǐ

(6) xiǎoshí

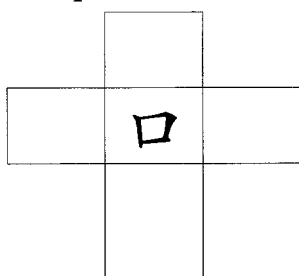
(7) shòuhuòyuán

(8) máfan

6. На основании пиньинь заполните пропуски соответствующими иероглифами.

丁力波去王府井百货大楼买了一套中 shì _____ 衣服,是白色丝绸的。他觉得中式衣服比西服便 yì _____。他穿中式衣服去 dǎ _____ 太 jí _____ 拳,大家都说:“丁力波真是一个 shuài _____ 哥儿。”马大为也想去买一套。他比丁力波高,试了试商 diàn _____ 卖的中式衣服,长短都不太合适。售 huò _____ 员问他喜欢什么颜色的衣服? 马大为说,他喜欢 hēi _____ 色的衣服。可是,现在没有合适的大号衣服。售货员告诉他,没关系,他可以定做 (dìngzuò, сделать по заказу) 一套。定做比买贵一点儿,一个星期就可以做好。马大为想了想,他就定做了一套黑色丝绸的中式衣服。

7. Подставьте различные графемы с четырех сторон морфемы “口” так, чтобы получились пройденные иероглифы.



Разгадка 16 - го урока: 朋, 拿

8. Используя слова “比”, “得多”, “多了”, “一点儿” или “极了” заполните пропуски.

- (1) 哥哥_____弟弟高。
- (2) 他常常_____妹妹知道_____。
- (3) 这件 49 块, 那件 50 块, 这件比那件便宜_____。
- (4) 小商店的东西不_____大商店的东西差。
- (5) 北京的苹果好吃_____。
- (6) 中文系 800 人, 外语系 300 人, 中文系的学生_____外语系的多_____。
- (7) 爸爸比小明高_____, 也胖_____。
- (8) 中国的上海这几年发展得快_____。

9. Выберите правильные ответы.

- (1) 那件红的太大, 那件黑的有点儿小, 这件白的很_____。
A. 不大 B. 合适 C. 不小 D. 颜色好
- (2) 那个中国留学生来这儿_____时间了?
A. 很多 B. 多少 C. 多长 D. 多久
- (3) 这个商场的售货员比那个商场_____多。
A. 得 B. 得多 C. 很 D. 的
- (4) 汉语词典 48 元, 英语词典 28 元, 汉语词典比英语词典_____ 20 元。
A. 得多 B. 贵 C. 少 D. 便宜

10. Используя слова из первой и второй частей составьте предложения, соединив линиями их составляющие.

I

这件不太合适，
上海人普通话
李教授已经五十多了，
我没有时间洗衣服，
她穿的衬衫是丝绸的，

II

我的脏衣服比妹妹的多得多。
头发有点儿白。
比布的贵多了。
说得比广东人流利。
再试试那件吧。

11. Образуйте предложения с данными словами.

(1) 了 极 这 衬衫 丝绸 漂亮 件

(2) 图书馆 了 小时 已经 去 他 个 三

(3) 公分 五 红的 白的 那件 这件 长 比

(4) 她 得 法语 我 流利 比 说

(5) 相声 写 王 短 六 很 先生 了 今年 个 的

12. Составьте предложения с данными словами.

(1) 照片 比 新

(2) 书 比 贵

(3) 老师 比 高

(4) 图书馆 比 大

(5) 姐姐的衣服 比 漂亮

13. Переделайте следующие предложения в предложения с предлогом“比”.

(1) 中式衣服一件 180 元, 西装一套 680 元。→

(2) 力波学了五年法语, 学了半年汉语。→

(3) 中国学生有 4000 人, 外国学生有 6000 人。→

- (4) 哥哥 176 公分, 弟弟 179 公分。→
(5) 小云的表现现在 11 点 05 分, 马大为的表 11 点 02 分。→

14. Переведите следующие предложения на русский язык.

- (1) 他的电脑的样子比我的好, 也比我的贵。
(2) 这件衣服的颜色不比那件好, 但比那件贵。
(3) 我们系比他们系少 75 个学生。
(4) 你去问问那位小姐吧, 她应该知道得比我多。
(5) 李力的爸爸来北京已经二十多年了, 比李力的妈妈来得早多了。

15. Определите правильны ли следующие повествовательные предложения с точки зрения грамматики (“+” для правильного, “-” для неправильного).

- (1) 她比她朋友喜欢极了中国音乐。 ()
(2) 这个商店比那个商店衣服做得好。 ()
(3) 这台电脑比他的非常新。 ()
(4) 北京大学比清华大学多一千名学生。 ()
(5) 衬衫有白的, 有黑的, 他买了白, 我买了黑。 ()
(6) 我的表三点, 你的表怎么已经五点了? ()
(7) 你做练习有问题, 可以来问问我。 ()
(8) 小地方的东西不差比大地方的。 ()

16. Прочитайте текст задания “Прочитайте и перескажите” и ответьте на вопросы в соответствии с упражнением.

- (1) 谁是王先生? A 还是 B?
(2) 他们两个人谁今年写相声了?
(3) 谁写的相声多? 多多少?

(4) 谁翻译了一本书?

(5) B 翻译的书比 A 翻译的薄多少页?

(6) 谁穿的衬衫不是丝绸的?

(7) 谁年龄大一点儿,个子也高一点儿?

(8) 谁喜欢说“不客气”? 你觉得谁谦虚(qiānxū, скромный)点儿?

17. Ответьте на следующие вопросы.

(1) 你们班谁大? 他/她比你大多少岁?

(2) 你们班谁高? 他/她比你高多少公分?

(3) 你们班谁穿的鞋子大? 他/她穿的是多少号的?

18. Прочитайте следующий маленький текст и ответьте на вопросы.

张民买自行车(zìxíngchē, велосипед)

张民是个老农民(nóngmín, крестьянин),今天他要进城去买一辆(liàng, счетное слово для автомобиля, велосипеда)新自行车。张民到了城里,城里人多极了,商店也很多,一个比一个大。他先进了一个商店,这个商店的自行车不太漂亮,也不太贵;他进了一个商场,这个商场的自行车比那个商店的自行车漂亮多了,可是也贵多了;他又去一个公司,这个公司的自行车不比那个商店的自行车漂亮,可是比那个商场的自行车贵得多。张民看了一个下午,又回商店去,在那儿买了一辆不太漂亮也不太贵的自行车。

(1) 张民是做什么的?

(2) 他今天为什么要进城?

(3) 城里的人多吗? 商店多吗?

(4) 他进了几个商店、商场和公司? 那儿的自行车都贵吗?

(5) 他买了自行车了吗? 在哪儿买的? 是一辆什么样儿的自行车?

19. Используя изученные иероглифы, напишите маленькое сочинение на тему “Мой друг” (не менее 100 иероглифов).

(比我大、不比我高、说得比我流利、考试比我好、写得比他快、中式衣服、黑色、觉得、帅)

我的朋友

20. Употребите минимум восемь слов из следующего списка и опишите свою покупку.

商场 极了 车 颜色 比 贵 便宜 多了 已经 大 长 公分
元 新旧 听说 一点儿 打折 不是 就是 合适 高兴

第十八课

Урок 18

我听懂了,可是记错了

Задания по аудированию и практике устной речи

1. Упражнения по фонетике.

Прочитайте вслух следующие слова или обороты, обращая особое внимание на произношение согласных звуков “zh, ch, sh, r”.

zh——祝贺 职业 住院 汽车站 中式衣服 张教授找工作

这张照片真漂亮 中文专业

ch——查词典 坐公共汽车的乘客 常常在厨房吃饭

陈老师是1970年出生的 穿长衬衫

sh——售货员 多少 试试旗袍 数一数 上海的商场 上午要上课

谁的身体不舒服 圣诞是他的生日 没有时间看生词

r——找您十块人民币 让英国人来上英国文学课 认识两位美国人

汉语容易不容易

2. Прослушайте вопросы и обведите правильный ответ в соответствии с текстом.

(1) A. 寄信 B. 寄包裹 C. 取钱 D. 买大词典

(2) A. 五本 B. 两本 C. 三本 D. 四本

(3) A. 中国 B. 英国 C. 美国 D. 加拿大

(4) A. 航空比海运贵 B. 航空比海运快得多

C. 海运得去海关取 D. 海运不能寄包裹

(5) A. 西直门 B. 东直门 C. 建国门 D. 前门

3. Прослушайте диалог и ответьте на вопросы.

(1) 他们在哪儿?

(2) 男的来邮局做什么?

(3) 他一共买了多少张5块的邮票?

(4) 他给了工作人员多少钱? 工作人员找了他多少钱?

- (5) 他把包裹通知单带去了吗?
- (6) 他把什么忘了?

4. Прослушайте звукозапись и заполните пропуски.

- (1) 那个上海人说的话你都听_____了吗?
- (2) 你明天去办借书证,别忘了把照片带_____。
- (3) 我们学校_____那位有名的教授请_____了。
- (4) 那个包裹不能寄,它_____包_____。
- (5) 这是375路公共汽车,您_____坐_____。

5. Прослушайте звукозапись и напишите предложения, используя пиньинь.

- (1) _____
- (2) _____
- (3) _____
- (4) _____
- (5) _____

6. Прослушайте звукозапись и напишите предложения иероглифами.

- (1) _____
- (2) _____
- (3) _____
- (4) _____
- (5) _____


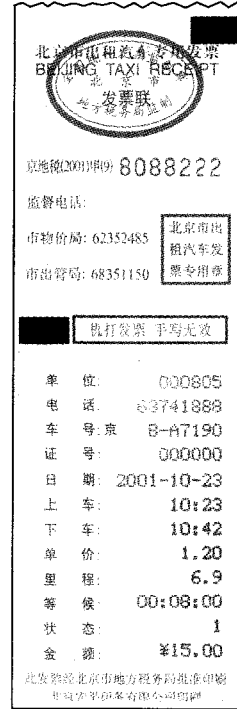
7. Разыграйте по ролям.

Прослушайте звукозапись и составьте диалог с вашим партнером по образцу. Попробуйте узнать смысл диалога с помощью друзей, преподавателей или словарей.

8. Ситуативные задания.

- (1) 去邮局寄一个包裹,回来跟你的朋友说说这件事儿。
- (2) 坐公共汽车和地铁从你家到学校,看看都经过哪儿?用汉字写一写。
- (3) 在中国,很多人坐公共汽车买月票,问问你的朋友或老师——什么是月票。

9. Прочитайте надписи на следующих чеках и квитанциях и выясните откуда они.



购买、使用学生月票注意事项

- 一、凡本市各小学校在校生可直接购买、使用学生月票。
- 二、凡本市高教局、教育局、劳动局所属的大、中院校的在校生，凭本市本人学生证和本市本人身份证或户口本先到月票点购买学生月票卡，然后到学校加盖公章后，再到月票点购买月票，印章与学生证不符者一律按违章行为处理。
- 三、凡成教和民办学校的在校生购买学生月票，需由学校到公交指定地点集体办理，照片盖章处一律加盖公交月票专用章方为有效。
- 四、月票只限本人使用，不得私自更换照片，违者按冒用处理。
- 五、使用月票中的违章行为按“北京市公共汽车、电车车票使用办法”中的有关规定处理。
- 六、其它事项按月票管理制度办理。

C N^o: 0074153 每卡售价 0.50 元

Задания по чтению и написанию иероглифов

1. Руководствуясь порядком написания черт иероглифа обведите (тушью) китайские иероглифы и пропишите их в чистых клетках.

已	フ 丿 已	已	已				
弗	フ 丿 弓 弗 弗	弗	弗				
象	ノ ㇇ ㇇ ㇇ ㇇ 象 象 象 象	象	象				
聿	フ 子 子 聿 聿 聿	聿	聿				

乘	一 二 千 千 千 千 非 非 非 乘	乘 乘						
失	一 一 二 失 失	失 失						

2. Пропишите иероглифы в чистых клетках, обращая внимание на состав иероглифа.

jì	讠 + 己	记						
bāo	勹 + 巳	包						
guǒ	一 + 果 + 衣	裹						
xiē	止 + 匕 + 二	些						
diǎn	典 + 八	典						
jiù	丨 + 日	旧						
wǎng	彳 + 主	往						
háng	舟 + 一 + 几	航						
kōng	宀 + 工	空						
yùn	云 + 辶	运						
fèi	弗 + 贝	费						
qǔ	耳 + 又	取						
dān	丩 + 单	单						
hù	扌 + 户	护						
kè	宀 + 夂 + 口	客						

jiàn	聿 + 廴	建							
lù	足 + 各	路							
qì	讠 + 气	汽							
xiàng	亻 + 象	像							
zán	口 + 自	咱							
piào	西 + 示	票							
biān	力 + 辶	边							
zhàn	立 + 占	站							
dì	土 + 也	地							
tiě	钅 + 失	铁							
fàng	方 + 攴	放							
zāo	米 + 一 + 曲 + 日	糟							
qián	丷 + 一 + 月 + 刂	前							

3. Транскрибируйте следующие слова и обороты и переведите их на русский язык.

- (1) 往前走
住前门
- (2) 不错
不借
- (3) 客气
容易
- (4) 买票
也要

(5) 邮费
很贵

4. Транскрибируйте следующие группы слов и переведите их на русский язык. Попробуйте угадать смысл неизученных слов и подтвердите их с помощью друзей, преподавателей или словарей.

(1) 邮——邮局 邮费 邮票 邮寄

(2) 边——里边 外边 前边 后边

(3) 客——客气 客人 客厅 乘客

(4) 航——航空 航海 航运 航行

(5) 车——汽车 电车 火车 马车 货车 客车

5. Транскрибируйте следующие иероглифы или напишите иероглифы на основании пиньинь.

(1) 换乘地铁

(2) 海运的邮费

(3) 包裹没有包好

(4) 请大家喝咖啡

(5) fákuǎn tōngzhīdān

(6) xìnfēng shang de míngzi

(7) dào Xī'ān de chéngkè

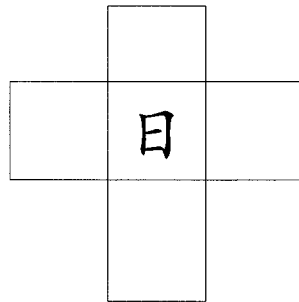
(8) liànxí zuò cuò le

6. На основании пиньинь заполните пропуски соответствующими иероглифами.

马大为去邮 jú _____ 寄包 guǒ _____. 工作人员让他把包裹打 kāi _____ 看一看。包裹里边都是书:四本中文书,两本英文书,这六本书都是 xīn _____ 的。还有一本大词典,是 jiù _____ 的。工作人员看了看,就要马大为把包裹包好,还要他 tián _____ 一张寄包裹 dān _____。马大为填好了包裹单,工作人员问他:“您要寄 wǎng _____”

_____美国, 寄 háng _____空还是海运?” 马大为说: “航空邮 fèi _____比海运贵, 可是比海运快得多, 寄航空吧。” 他用了106块钱的邮费, 是很贵。

7. Подставьте различные графемы с четырех сторон морфемы “日” так, чтобы получились пройденные иероглифы.



Разгадка 7-го урока: a. 告、古、合、名; b. 号、页、只;
c. 啊、吧、唱、吃、啡、喝、叫、咖、吗、哪、呢、噪、听、咱; d. 和、加、知

8. Используя дополнительный член результата заполните пропуски.

- (1) 邮票已经都贴_____了。
- (2) 请把你的护照拿_____。
- (3) 我没有听_____售票员的话, 坐_____了车。
- (4) 专业课的练习我都做_____了, 教授很高兴。
- (5) 现在是12月, 南方的天气都变_____了。

9. Выберите правильные ответы.

- (1) 这是你的护照, 请把名字写_____。
A. 下 B. 上 C. 来 D. 去
- (2) 她外婆很喜欢听音乐, _____喜欢买音乐光盘。
A. 也 B. 都 C. 没 D. 再
- (3) _____你的礼物和衣服包好, 该你寄了。
A. 请 B. 拿 C. 把 D. 带
- (4) 我要_____英国打一个电话, 祝哥哥生日快乐。
A. 在 B. 从 C. 到 D. 往
- (5) 咱们的衬衫都是白的, 可是这件衬衫比我的小得多, 你一定又

_____ 错了。

- A. 借 B. 穿 C. 买 D. 寄

10. Используя слова из первой и второй частей составьте предложения, соединив линиями их составляющие.

I

下车的乘客
这些书都寄航空
那件红旗袍
现在上课了,
我带来了两个苹果,

II

我把大的给我女朋友了。
是王小云刚买的。
得220块人民币。
请拿好自己的东西。
请大家坐好。

11. Образуйте предложения с данными словами.

- (1) 多 寄 了 比 航空 慢 海运 寄
(2) 护照 办 东单 在 好像
(3) 钱 下 到 我 取 星期 要 银行
(4) 往 走 下 要 外 请 车 的
(5) 今天 带 把 借书证 我 了 来

12. Составьте предложения с данными словами.

- (1) 把……给……
(2) 往
(3) 得(děi)
(4) 极了
(5) 糟糕

13. Переделайте предложения по заданию в скобках.

- (1) 书店的工作人员说的话, 马大为都听懂了。(Отрицательное предложение)

- (2) 你的包裹通知单,请给我。(Предложение с предлогом“把”)
- (3) 我把林娜的书都带来了。(Предложение с вопросительной частицей“吗”)
- (4) 爸爸给奶奶买了一套音乐光盘。(Предложение с вопросительным местоимением)
- (5) 她下车时没有拿好自己的东西。(Предложение с вопросительной частицей“吗”)

14. Переведите следующие предложения на русский язык.

- (1) 你听懂今天老师讲的语法了吗?
- (2) 我的小女儿想给外婆“寄”一间大房子。
- (3) 那张长城的明信片是不是你朋友的?
- (4) 你说的电话号码我听懂了,可是记错了。
- (5) 请把你们填好的表给那位老师。

15. Определите правильны ли следующие повествовательные предложения с точки зрения грамматики (“+” для правильного, “-” для неправильного).

- (1) 请您通知单上写上您的名字。 ()
- (2) 这不是我要的词典,我要的是英文。 ()
- (3) 我把那些照片都给大家了。 ()
- (4) 王小姐下午在图书馆等你,别忘了把你的练习本带来。()
- (5) 我要取一些英镑,是朋友从英国寄来的。 ()

16. Прочитайте текст задания “Прочитайте и перескажите” и ответьте на вопросы в соответствии с упражнением.

- (1) 爸爸写的两封信的信封是什么颜色的？
- (2) 两封信是往哪儿寄的？
- (3) 儿子为什么把里边的信换了？
- (4) 儿子做对了还是做错了？
- (5) 爸爸给奶奶买了什么？为什么？
- (6) 奶奶让小孙子到哪儿去玩儿？
- (7) 爸爸和妈妈有没有时间去送儿子？儿子说该怎么办？
- (8) 儿子昨天的练习做得怎么样？
- (9) 老师是怎么想的？
- (10) 儿子每天的练习都是谁做的？昨天的是谁做的？

17. Ответьте на следующие вопросы.

- (1) 你要给朋友寄一个包裹，寄航空要多少钱？寄海运要多少钱？
- (2) 你常常坐公共汽车吗？你喜欢坐地铁还是公共汽车？为什么？
- (3) 你每天的练习多不多？你自己不会做练习怎么办？你可能找谁帮助你？

18. Употребите минимум восемь слов из следующего списка и опишите свою поездку.

要 到……去 往 拿 票 坐错 在……下车 换 极了
地铁 里边 外边 售票员 站 乘客 好像

19. Заполните бланк, используя иероглифику.

国内普通包裹详情单				(通知单联)	
收件人	□ □ □ □ □ □	寄件人声明 如包裹无法投递, 请 1. 退还寄件人 2. 抛弃处理 3. 改寄	包裹号码:		
	详细地址:		接收局号码:		
寄件人	姓名:	电话:			
	详细地址:	内装何物			
人	姓名:	电话:	收寄人员签章:		
	邮政编码:	电话:	检查人员签章:		
领取人证件内容 证件名称:		保价金额: 元 重量:		单价:	
证件号码:				保价费:	
发证机关:		领取人签章 收件单位公章		其他:	
				共计:	

填写本单前, 请认真阅读背面的“使用须知”, 若认可并遵守, 请在此签字.....

① 投递局存一式四份 请用力填写

第十九课

Урок 19

中国画跟油画不一样

Задания по аудированию и практике устной речи

1. Упражнения по фонетике.

Прослушайте вслух следующие слова и обороты или идиомы, обращая особое внимание на их тоны.

非常好记	锻炼身体	人民日报	中国北京	马马虎虎	游来游去
一幅油画	工作人员	公共汽车	地铁乘客	经过西安	拿好东西
中文词典	英文课本	包好包裹	不好意思	丝绸旗袍	长短合适
没有时间	过期罚款	学习电脑	考试不错	发展很快	英语流利
好久不见	排队换钱	回家写信	办证借书		

2. Прослушайте вопросы и обведите правильный ответ в соответствии с текстом.

- (1) A. 旅行 B. 打太极拳 C. 唱京剧 D. 买中国画
- (2) A. 9岁 B. 10岁 C. 11岁 D. 12岁
- (3) A. 当然一样 B. 有点儿不一样
C. 没有不一样 D. 很不一样
- (4) A. 英国画家画的马 B. 徐悲鸿画的马
C. 齐白石画的马 D. 力波画的马
- (5) A. 用纸 B. 用很贵的丝绸 C. 用油彩 D. 用铅笔

3. Прослушайте диалог и ответьте на вопросы.

- (1) 男的比女的学得多还是学得少?
- (2) 谁学习京剧的时间长? 谁京剧唱得好?
- (3) 女的学了几年中国画? 油画呢?
- (4) 男的学油画了吗?
- (5) 女的喜欢她学的东西吗? 她喜欢什么?

4. Прослушайте звукозапись и заполните пропуски.

- (1) 你的衬衫_____我的颜色一样。
- (2) 他在书店想找一本_____教育孩子的书,售货员_____他找出了3本。
- (3) 他学汉语的时间跟我不_____,_____我长两个月。
- (4) 她每天_____公共汽车回家,然后坐电梯_____楼_____。
- (5) 中国的画家_____什么画画儿?

5. Прослушайте звукозапись и напишите предложения, используя пиньинь.

- (1) _____
- (2) _____
- (3) _____
- (4) _____
- (5) _____

6. Прослушайте звукозапись и напишите предложения иероглифами.

- (1) _____
- (2) _____
- (3) _____
- (4) _____
- (5) _____

7. Разыграйте по ролям.

Прослушайте звукозапись и составьте диалог с вашим партнером по образцу. Попробуйте узнать смысл диалога с помощью друзей, преподавателей или словарей.

8. Просмотрите следующие традиционные китайские картины, выполненные в жанре “гохуа”, и западные масляные картины; обсудите с партнером их сходства и различия.



Задания по чтению и написанию иероглифов

1. Руководствуясь порядком написания черт иероглифа, обведите (тушью) китайские иероглифы и пропишите их в чистых клетках.

夭	一 二 夭 夭	夭 夭					
斗	丶 丶 斗 斗	斗 斗					
石	一 丿 丿 石 石	石 石					
氏	一 丨 氏 氏	氏 氏					

2. Пропишите иероглифы в чистых клетках, обращая внимание на состав иероглифа.

yóu	氵 + 由	油							
huà	一 + 田 + 凵	画							
gǎn	耳 + 攴	敢							
chàng	口 + 日 + 日	唱							
hǔ	虍 + 几	虎							
fú	巾 + 畐	幅							
xú	彳 + 人 + 一 + 木	徐							
bēi	非 + 心	悲							
hóng	氵 + 工 + 鸟	鸿							
tī	才 + 弟	梯							
xiào	竹 + 夭	笑							
cái	木 + 才	材							
liào	米 + 斗	料							
zhǐ	纟 + 氏	纸							
bù	巾 + 巾	布							
mò	黑 + 土	墨							
cǎi	采 + 彡	彩							

pǐ	匚 + 儿	匹						
pǎo	足 + 包	跑						
tā	宀 + 匕	它						
fēng	几 + 夂	风						
xiā	虫 + 下	虾						
yóu	氵 + 方 + 辶 + 子	游						
qí	文 + 儿	齐						

3. Напишите изученные фоноидеогаммы с левым ключом и правым фонетиком.

Например : 纟 : 绍、给、绿、绸、经

- (1) 女 :
- (2) 口 :
- (3) 亻 :
- (4) 忄 :
- (5) 钅 :
- (6) 氵 :
- (7) 讠 :
- (8) 扌 :
- (9) 礻 :
- (10) 木 :

4. Транскрибируйте следующие слова и переведите их на русский язык.

- (1) 游泳
油画
邮局
- (2) 一幅
衣服

- (3) 大家
参加
- (4) 跑步
白布
- (5) 两块
很快
- (6) 照相
好像

5. Транскрибируйте следующие группы слов и переведите их на русский язык. Попробуйте угадать смысл неизученных слов и подтвердите их с помощью друзей, преподавателей или словарей.

- (1) 馆——美术馆 图书馆 文化馆
- (2) 院——剧院 学院 医院 电影院
- (3) 电——电梯 电车 电话
- (4) 发——发展 发烧 发炎
- (5) 房——房子 房租 厨房

6. Транскрибируйте следующие иероглифы или напишите иероглифы на основании пиньинь.

- | | |
|------------------------|------------------------------|
| (1) 画中国画 | (2) 去美术馆参观 |
| (3) 徐悲鸿画的马 | (4) 别开玩笑 |
| (5) chàng jīngjù | (6) chī de māmǎhūhū |
| (7) zhēn shì bùgǎndāng | (8) ràng wǒ xiǎngxiàng yíxià |

7. На основании пиньинь заполните пропуски соответствующими иероглифами.

徐悲鸿是中国有 míng _____ 的画家。他从小就喜欢美 shù _____, 九岁开始跟他爸爸学习中国画。他常跟他爸爸一起画画儿, 卖画儿。

有一次, 一个朋友从法国回来, 他带了很多 yóu _____ 画回来。油画跟中国画不一样, 徐悲鸿非常喜欢油画, 他很想_去法国留学, 学习画油画。

1919年, 徐悲鸿真的到了法国, 他去参 guān _____ 了巴黎 (Bāilí, Париж) 的美术馆, 看到了很多有名的油画。他高兴极了。他每天都努力学习, 后来就成了中国有名的大画家。

8. Загадка.

空山有一块田。

(Отгадка: иероглиф.)

Ключ к седьмому упражнению 18-го урока: 音、普; 是、星、易、早; 旧、明、时、昨、晚

9. Заполните пропуски, используя конструкции “跟……一样” и “跟……不一样”.

- (1) 学钢琴 _____ 学画画儿的方法很 _____。
- (2) 齐白石画的虾 _____ 徐悲鸿画的马 _____ 美。
- (3) 他哥哥 _____ 我哥哥 _____ 喜欢油画。
- (4) 她奶奶是上海人, 说话 _____ 北京人 _____。
- (5) 寄信 _____ 寄包裹 _____, 不一定得去邮局。

10. Выберите правильные ответы.

(1) 丁力波中国画画得怎么样?

- | | |
|---------|-----------|
| A. 他爱画马 | B. 画得很马虎 |
| C. 他爱画虎 | D. 画得马马虎虎 |

(2) 我们起得太早了, 宿舍楼 _____ 没开门呢!

- | | | | |
|------|------|------|------|
| A. 也 | B. 还 | C. 真 | D. 就 |
|------|------|------|------|

(3) _____, 你的翻译课学得比我好啊!

- | | |
|--------|--------|
| A. 对不起 | B. 没关系 |
| C. 不敢当 | D. 不用 |

(4) 楼上的人太多了, 我们坐电梯 _____ 楼去吧。

- | | | | |
|------|------|------|------|
| A. 上 | B. 下 | C. 进 | D. 出 |
|------|------|------|------|

(5) 我在这儿过得很好,跟在自己家里_____。

A. 一样

B. 不一样

C. 很不一样

D. 很一样

11. Используя слова из первой и второй частей составьте предложения, соединив линиями их составляющие.

I

我很喜欢骑自行车,
林娜真的去西安了,
不敢当,
我们楼的电梯司机
他的爱好很有意思,

II

我画得还不太好。
总是跟我开玩笑。
也骑得很快。
他喜欢自己用布做衣服。
是不是?

12. Образуйте предложения с данными словами.

(1) 往 只 跑 那 咱们 了 狗 这儿 来

(2) 做 西服用 跟 中式衣服 做 东西 的 一样 不

(3) 那里 的 两 半 小时 个 他们 音乐 听 在 了

(4) 上 我们 电梯 楼 坐 吗 去

(5) 游来游去 水 虾 可爱 在 里 的

13. Составьте предложения с данными словами.

(1) 马马虎虎

(2) 不敢当

(3) 主要

(4) 只(zhǐ)

(5) 别的

14. Переделайте следующие предложения в предложения с конструкцией “跟……一样/不一样”.

(1) 丁力波很高,他爸爸也很高。→

- (2) 我的爱好是看电影,我妹妹的爱好是听音乐。→
- (3) 明天王小明有英语和电脑课,陈里有中文和美术课。→
- (4) 去美术馆可以坐 103 路公共汽车,去王府井也可以坐 103 路公共汽车。→
- (5) 力波的包裹在邮局取,大为的包裹在海关取。→

15. Переведите следующие предложения на русский язык.

- (1) 我已经查了 15 个生词了。
- (2) 那位画家不用油彩,只用水和墨画马。
- (3) 我姐姐今年 25 岁,还没男朋友呢。
- (4) 他是不是坐火车去旅行了?
他坐火车去旅行了,是不是?
- (5) 管孩子还是不管孩子,真是一个大问题啊!

16. Определите правильны ли следующие повествовательные предложения с точки зрения грамматики (“ + ” для правильного, “ - ” для неправильного).

- (1) 老王很喜欢中国画,老张很喜欢油画,他们的爱好不一样。()
- (2) 他喜欢锻炼,他今天跑一个小时了。()
- (3) 银行还没开门,李教授在银行门口游来游去。()
- (4) 徐悲鸿和齐白石都是中国有名的画家。()
- (5) 我做好练习四十分钟。()

17. Прочитайте текст задания “Прочитайте и перескажите” и ответьте на вопросы в соответствии с упражнением.

- (1) 女儿为什么常常让我和她妈妈生气?

- (2) 每个星期天我为什么都不休息?
- (3) 女儿喜欢学画画还是喜欢学钢琴?
- (4) 我去书店想找一本什么样的书?
- (5) 售货员给我找出了几本书?
- (6) 那三本书的观点一样吗?
- (7) 中国的孩子晚上11点还要做什么?
- (8) 你认为应该还是不应该管孩子? 为什么?

18. Ответьте на следующие вопросы.

- (1) 你每次回家要坐多长时间的车?
- (2) 你喜欢中国画吗? 为什么?
- (3) 中国画和西方油画,你喜欢哪一种? 为什么?
- (4) 你的爸爸妈妈怎么教育你? 他们的方法你觉得好不好? 为什么?
- (5) 以后你想怎么教育你自己的孩子?
- (6) 你觉得,西方人教育孩子的方法跟中国人的有什么不一样?

19. Употребите минимум восемь слов из следующего списка и расскажите про своего любимого живописца/художника.

参观 美术馆 画 油画 油彩 画儿 纸 布 墨 水 空白
常常 爱好 喜欢 美 跟……一样/不一样 想像 教育 观点
祝贺 排队

第二十课 (复习)

Урок 20 (Повторение)

过新年

Задания по аудированию и практике устной речи

1. Упражнения по фонетике.

Прочитайте древнекитайское стихотворение.

夜泊瓜洲

王安石

京口瓜洲一水间，
钟山只隔数重山。
春风又绿江南岸，
明月何时照我还？

Yè Bó Guāzhōu

Wáng Ānshí

Jīngkǒu Guāzhōu yì shuǐ jiān,
Zhōngshān zhǐ gé shù chóng shān.
Chūnfēng yòu lǜ Jiāngnán àn,
Míngyuè hé shí zhào wǒ huán?

2. Прослушайте вопросы и обведите правильный ответ в соответствии с текстом.

- | | | | |
|-------------|---------|-----------|-----------|
| (1) A. 火锅 | B. 火车 | C. 蛋糕 | D. 烤鸭 |
| (2) A. 吃涮羊肉 | B. 去旅行 | C. 买光盘 | D. 演奏民族乐器 |
| (3) A. 衣服 | B. 中国画 | C. 花儿 | D. 照相机 |
| (4) A. 出租车 | B. 火车 | C. 公共汽车 | D. 地铁 |
| (5) A. 让他开车 | B. 让他化妆 | C. 让他买些吃的 | D. 让他写文章 |

3. Прослушайте диалог и определите верны ли следующие утверждения (“ + ” для верного, “ - ” для неверного).

- | | |
|-------------------------------------|-----|
| (1) 北京人都只喜欢在冬天吃火锅。 | () |
| (2) 火锅只有涮羊肉和涮牛肉两种。 | () |
| (3) 很多火锅店都有空调。 | () |
| (4) 很多人都不喜欢吃豆腐和青菜。 | () |
| (5) “青菜豆腐保平安”的意思是:常常吃青菜和豆腐,对人的身体很好。 | () |

4. Прослушайте звукозапись и заполните пропуски.

- (1) 这个火锅店_____那个一样大。
- (2) _____北京的冬天很冷,_____我穿了很多衣服。
- (3) 你们_____着急,医生已经过_____了。
- (4) 你们的音乐会票_____? 请_____票给工作人员看一下。
- (5) 你把这件旗袍试一试,我觉得_____那件漂亮_____。

5. Прослушайте звукозапись и напишите предложения, используя пиньинь.

- (1) _____
- (2) _____
- (3) _____
- (4) _____
- (5) _____

6. Прослушайте звукозапись и напишите предложения иероглифами.

- (1) _____
- (2) _____
- (3) _____
- (4) _____
- (5) _____

7. Разыграйте по ролям.

Прослушайте звукозапись и составьте диалог с вашим партнером по образцу. Попробуйте узнать смысл диалога с помощью друзей, преподавателей или словарей.

8. Ситуативные задания.

- (1) 去参加一次中国人的新年聚会,看看他们怎么过新年?告诉他们你们常常怎么过新年,常送什么礼物。
- (2) 你是哪一年出生的?问问你的中国朋友在中国你应该属什么?

9. Прочитайте надписи на билетах и выясните, куда они и где будет спектакль?

火烈皇華影戲院

青年宮影劇院
QING NIAN GONG YING JU YUAN

影厅 Hall: 八厅
座位 Seat: 13排 8号
类别 Kind: 团体

片名 Film: 英雄

日期 Date: 2003年12月29日
时间 Time: 10:00
票价 Price: 30元

票务通 SUPER TICKET www.cpaat.com.cn

国图音乐厅

节目 EVENT: 中国合唱精品音乐会

时间 DATE: 2002-05-17 19:30

座位 SEAT: 2楼 3排 17座

票价 PRICE: 200元

副 Sub Ticket
1
05-17
国图音乐厅
自行撕下无效

国图音乐厅 地址: 中关村南大街33号 电话: 010-88545731

票务通 SUPER TICKET www.cpaat.com.cn

天桥剧场
Tianqiao Theatre

节目 EVENT: 纪念中日邦交正常化30周年
歌剧《蝴蝶夫人》访华演出

指挥: 小泽征尔 时间 DATE: 2002-10-01 19:15

导演: 浅利庆太 座位 SEAT: 1楼 8排 44座

票价 PRICE: 200元

天桥剧场 地址: 宣武区北纬路30号 电话: 010-83156170

Задания по чтению и написанию иероглифов

1. Руководствуясь порядком написания черт иероглифа, обведите (тушью) китайские иероглифы и пропишите их в чистых клетках.

丸	ノ 九 丸	丸 丸					
曲	丨 冂 冂 冂 曲 曲	曲 曲					

2. Пропишите иероглифы в чистых клетках, обращая внимание на состав иероглифа.

guō	钅 + 口 + 内	锅						
yīn	口 + 大	因						
shuàn	氵 + 尸 + 巾 + 冫	涮						
ròu	冂 + 人 + 人	肉						
rè	扌 + 丸 + 灬	热						
jiāo	交 + 阝	郊						
qū	匚 + 勹	区						
huò	戈 + 口 + 一	或						
huà	亻 + 匕	化						
zhuāng	斗 + 女	妆						
zú	方 + 儿 + 矢	族						
qì	口 + 口 + 犬 + 口 + 口	器						
yǎn	氵 + 宀 + 一 + 由 + 八	演						
zòu	夫 + 天	奏						
guàn	忄 + 廾 + 贝	惯						
huā	艹 + 化	花						
xiàng	才 + 目	相						
páng	宀 + 方	旁						

piān	竹 + 户 + 四	篇						
zhāng	立 + 早	章						
gōng	共 + 小	恭						
zháo	羊 + 目	着						
jí	夕 + 彡 + 心	急						
chūn	夫 + 日	春						
jiāng	氵 + 工	江						
yè	宀 + 亻 + 夂	夜						

3. Транскрибируйте следующие фоноидеограммы с правым ключом и левым фонетиком и переведите их на русский язык.

- (1) 放
- (2) 翻
- (3) 刚
- (4) 故
- (5) 和
- (6) 剧
- (7) 鸭
- (8) 瓶
- (9) 颜
- (10) 邮

4. Транскрибируйте следующие слова и обороты и переведите их на русский язык.

- (1) 长城
院长
- (2) 很好
爱好

(3) 还是

还书

(4) 觉得

睡觉

5. Транскрибируйте следующие группы слов и переведите их на русский язык. Попробуйте угадать смысл неизученных слов и подтвердите их с помощью друзей, преподавателей или словарей.

(1) 民——民族 民乐 人民

(2) 乐——乐器 乐曲 奏乐

(3) 名——名称 名片 名字

(4) 时——时间 时候 小时

(5) 今——今天 今年 今日

(6) 明——明天 明年 明日

(7) 好——好久 好多 好像

(8) 公——公园 公司 公分

(9) 可——可能 可以 可是

(10) 生——生日 生活 生词

6. Подставьте графемы на иероглифы и образуйте изученные иероглифы (знак ↓) или слова (знак →).

Например: 马 → 兵马俑

↓

妈 → 妈妈; 吗 → 好吗

(1) 考 →
↓

(2) 门 →
↓

(3) 票 →
↓

(4) 气 →
↓

(5) 人 →
↓

(6) 式 →
↓

(7) 相 →
↓

(8) 非 →
↓

(9) 工 →
↓

(10) 己 →
↓

7. Транскрибируйте следующие иероглифы или напишите иероглифы на основании пиньинь.

- (1) 去楼下锻炼 (2) 用民族乐器演奏
(3) 给林娜送花儿 (4) 带一幅画儿来
(5) hái yào mǎi guāngpán (6) Běijīng rén xǐhuan tīng jīngjù
(7) zhù mǎnián kuàilè (8) zuò gōnggòng qìchē de rén duōjí le

8. На основании пиньинь заполните пропуски соответствующими иероглифами.

过新年的时候,宋华请丁力波他们去家里吃火 guō ____。林娜觉得涮 yáng ____ 肉很好吃,她问王小云:“是不是 yīn ____ 为冬天冷,所 yǐ ____ 北京人常吃火锅?”

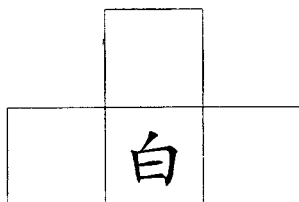
王小云说:“不是这样的。北京人喜欢吃火锅,夏天 rè ____ 的时候也常吃。北京的涮羊肉跟北京烤鸭一样有名。你知道吗?涮羊肉这个名字是元朝的一位皇帝给的,这位皇帝很喜欢吃烤羊肉。有一次,因为有事,他要早一点儿吃饭,可是,他喜欢吃的烤羊肉还没有做,怎么办呢?厨师很 zháo ____ 急,他想了一会儿,就把羊肉切得跟纸一样薄,在开水里涮一涮,再加上作料,真是好吃极了。皇帝吃得很高兴。他问厨师:‘这个菜叫什么名字?’厨师说:‘这个菜还没有名字。’皇帝又问:‘这个菜是怎么做的?’厨师介绍了一下,皇帝说:‘这个菜就叫涮羊肉吧。’”林娜听了以后,她说:“有意思。我爸爸妈妈来北京 lǚ ____ 行,我一定要请他们去吃涮羊肉。”

Дополнительные слова

- (1) 元朝 *собств.* Yuáncháo Династия Юань (1206 ~ 1368)
(2) 皇帝 *сущ.* huángdì император
(3) 厨师 *сущ.* chúshī повар

- | | | | |
|--------|-------|---------|--------------|
| (4) 切 | гл. | qiē | резать |
| (5) 薄 | прил. | báo | тонкий |
| (6) 开水 | сущ. | kāishuǐ | кипяток |
| (7) 作料 | сущ. | zuòliào | приправа |
| (8) 菜 | сущ. | cài | блюдо; овощи |

9. Подставьте различные графемы с трех сторон морфемы “白” так, чтобы получились пройденные иероглифы.



Разгадка 19 урока: 画

10. Заполните пропуски, используя слова “再” или “又”.

- (1) 他非常喜欢中国民乐,他说要_____去买一些民乐光盘。
- (2) 大为星期天_____来了。
- (3) 现在是上午十点,我想下午_____去锻炼锻炼身体。
- (4) 糟糕,我_____忘了叫出租车了。
- (5) 今天有《春江花月夜》,我_____去晚了。

11. Выберите правильные ответы.

- (1) 因为今天的练习很多,_____我没去听音乐会。
A. 就 B. 也 C. 想 D. 所以
- (2) 那个人非常高兴,把新书带_____了家。
A. 来 B. 去 C. 回 D. 走
- (3) 一个年轻人比别人画_____都快。
A. 的 B. 得 C. 也 D. 了
- (4) 已经六点半了,你的妆化_____了没有?
A. 得怎么样 B. 好看 C. 正式 D. 好
- (5) 王经理今天太忙了,他_____会晚一点儿来。
A. 愿意 B. 所以 C. 可能 D. 应该

12. Составьте предложения, используя слова из первой и второй частей, соединив их линиями.

I

糟糕，
一些北京人跟西方人不一样，
因为昨天很冷，
你们为什么不坐飞机？
小云把林娜的护照

II

那比坐火车快多了。
拿来了。
他们不太习惯听西方音乐。
所以她穿的衣服很多。
咱们买的红葡萄酒呢？

13. Образуйте предложения с данными словами.

(1) 照相机 了 来 忘 别 把 带

(2) 吃 北京人 爱 就 火锅

(3) 不 年轻人的 礼物 老年人 一样的 买 跟 买

(4) 他 就 学习 到 上海 去年 了 去

(5) 快乐 老人 们 祝 孩子 新年

14. Составьте предложения с данными словами.

(1) 也可能

(2) 着急

(3) 因为……所以……

(4) 或者

(5) 跟……一起……

(6) 又

15. Переделайте следующие предложения в сложные предложения с конструкцией “因为……所以……”.

(1) 他的语法考得不太好,他要去图书馆借一本新的汉语课本。

(2) 《春江花月夜》的乐曲好听极了,我买了很多光盘送给朋友。

(3) 送花儿是西方人的习惯,我过生日的时候很多中国朋友也给我买了花儿。

(4) 那儿非常美,你一定要带照相机去。

(5) 现在没有公共汽车,他们可能会坐出租车来。

16. Переведите следующие предложения на русский язык.

(1) 我弟弟今天已经念了三个小时的课文了。

(2) 你的身体怎么还不好? 你把医生给你的药都吃了吗?

(3) 这个美术馆比那个新的大得多,也高得多。

(4) 我们都把护照带来了,你的呢?

(5) 他跟咱们不一样,他九岁的时候就开始学汉语了。

17. Определите правильны ли следующие повествовательные предложения с точки зрения грамматики (“+” для правильного, “-” для неправильного).

(1) 因为爸爸要去参加聚会,所以我穿得很正式。 ()

(2) 天气太热了,他们可能不会去公园玩儿了。 ()

(3) 你喜欢看京剧、看电影还是看音乐? ()

(4) 我们过新年的时候常常出去旅行,或者跟朋友一起吃饭。 ()

(5) 我把京剧票忘,你能不能给我带来? ()

18. Определите верны ли следующие утверждения в соответствии с упражнением (“+” для верного, “-” для неверного). Прочитайте и перескажите текст данного урока.

(1) 朋友们人很多,酒太少,只能大家喝一瓶酒。 ()

(2) 他们一起喝酒,一起画蛇。 ()

(3) 一个年轻人比别的人画得快。 ()

(4) 年轻人给蛇添了脚。 ()

- (5) 他旁边的一个人也给蛇添了脚。 ()
- (6) 大家没有把酒给年轻人,因为蛇是没有脚的。 ()
- (7) “画蛇添足”的意思就是做多余的事儿。 ()

19. Ответьте на следующие вопросы.

(1) 你听中国民乐吗? 你喜欢什么中国民族乐器?

(2) 你知道《春江花月夜》吗? 它是什么样的乐曲?

(3) 你认识“画蛇添足”的人吗? 说说他/她是怎么“画蛇添足”的。

(4) 你知道别的寓言故事吗? 请说一说。

20. Употребите минимум восемь слов из следующего списка и опишите концерт, на котором вы побывали.

新年 音乐会 正式 ……的时候 穿 化妆 西方 民乐 演奏
乐器 乐曲 因为 ……所以…… 可能 光盘 再

21. Напишите маленькое сочинение о популярном блюде (не менее 100 иероглифов).

第二十一课

Урок 21

我们的队员是从不同国家来的

Задания по аудированию и практике устной речи

1. Упражнения по фонетике.

Прочитайте вслух следующие слова, обороты и предложения, обращая особое внимание на модуляцию 3 - го тона.

北京 广州 火车 火锅 北方 海关 打的 小说 小偷
普通话
语言 检查 导游 感人 倒霉 起床 水平 小时 演员
海南岛
比赛 访问 懂事 海运 好像 景色 举办 考试 马上
感兴趣
北边 打算 里边 你的 喜欢 姐姐
很好 管理 古典 孔子 所以 往北 雨景 远景 展览
小伙子
我很好 好久不见 马马虎虎 有五百匹好马

2. Прослушайте вопросы и обведите правильный ответ в соответствии с текстом.

- (1) A. 音乐 B. 油画 C. 足球 D. 京剧
(2) A. 学院队 B. 中国大学生队 C. 中国国家队 D. 记者队
(3) A. 低多了 B. 高多了 C. 快多了 D. 一样
(4) A. 他们的人多 B. 他们的10号踢得很好
 C. 他们的教练很好 D. 他们都跑得很快
(5) A. 后边 B. 前边 C. 右边 D. 左边

3. Прослушайте диалог и определите верны ли следующие утверждения (“ + ” для верного, “ - ” для неверного).

- (1) 男的想租房子。 ()
(2) 女的出租的房子离语言学院很远。 ()

- (3) 房子一共有 24 平米。 ()
(4) 房子里没有阳台。 ()
(5) 房子旁边没有公园。 ()
(6) 男的习惯晚上去锻炼身体。 ()
(7) 到语言学院可以坐 307 路公共汽车。 ()
(8) 男的不想去看房子。 ()

4. Прослушайте звукозапись и заполните пропуски.

- (1) 对不起,我_____有一个_____。
(2) 这件事儿,我也_____昨天刚听朋友说的。
(3) 那场球赛是在哪儿_____的?
(4) 我们班的同学都是_____不同的城市来的。
(5) _____他的女朋友从美国来了,_____我们去饭馆吃了一火锅。

5. Прослушайте звукозапись и напишите предложения, используя пиньинь.

- (1) _____
(2) _____
(3) _____
(4) _____
(5) _____

6. Прослушайте звукозапись и напишите предложения иероглифами.

- (1) _____
(2) _____
(3) _____
(4) _____
(5) _____


7. Разыграйте по ролям.

Прослушайте звукозапись и составьте диалог с вашим партнером по образцу. Попробуйте узнать смысл диалога с помощью друзей, преподавателей или словарей.

8. Обсуждение.

- (1) 在学校里,你参加了什么队? 你们常常参加比赛吗?
- (2) 你喜欢看足球比赛吗? 你常常是在哪儿看比赛的?
- (3) 你喜欢什么球? 你喜欢的球队是哪一个?
- (4) 找职业习惯: 记者的职业习惯——提问题;
 老师的职业习惯——
 医生的职业习惯——
 足球队员的职业习惯——
 教练的职业习惯——
 售票员的职业习惯——
 售货员的职业习惯——

9. Просмотрите картинки с изображением садов в г. Сучжоу и обсудите их особенности.



10. Ситуативные задания.

在你们那儿的中文报上找一找租房的广告 (guǎnggào, реклама), 找一个房租便宜, 50 平方米以上, 有厨房、卫生间和卧室的房子。

Задания по чтению и написанию иероглифов

1. Руководствуясь порядком написания черт иероглифа обведите (тушью) китайские иероглифы и пропишите их в чистых клетках.

凡	丿 几 凡	凡 凡					
臣	一 丿 丩 丩 丩 臣	臣 臣					

2. Пропишите иероглифы в чистых клетках, обращая внимание на состав иероглифа.

tóng	冂 + 一 + 口	同						
yíng	亡 + 口 + 月 + 贝 + 凡	赢						
sài	宀 + 夊 + 贝	赛						
xiào	木 + 交	校						
hòu	厂 + 一 + 口	后						
tí	扌 + 是	提						
tī	足 + 日 + 勿	踢						
zuǒ	ナ + 工	左						
yòu	ナ + 口	右						
lí	厶 + 凶 + 内	离						
yuǎn	元 + 辶	远						
guǎi	扌 + 口 + 力	拐						
wèi	卩 + 一	卫						
wò	臣 + 卜	卧						
yáng	阝 + 日	阳						
tái	厶 + 口	台						

3. Транскрибируйте следующие фоноидеогаммы с верхним ключом и нижним фонетиком и переведите их на русский язык.

(1) 花

(2) 寄

- (3) 蕉
- (4) 篇
- (5) 苹
- (6) 舍
- (7) 药
- (8) 房
- (9) 爸

4. Транскрибируйте следующие группы слов и переведите их на русский язык. Попробуйте угадать смысл неизученных слов и подтвердите их с помощью друзей, преподавателей или словарей.

(1) 学——学习 学生 学院 学校 大学 中学 小学 同学

(2) 以——以后 以前 以上 以下 以内 以外

(3) 边——右边 东边 南边 西边 北边 前边 后边 里边 外边
上边 下边

(4) 年——今年 明年 去年 前年 后年 年轻

(5) 教——教练 教师 教员 教学 教室

5. Подставьте графемы на иероглифы и образуйте изученные иероглифы (знак ↓) или слова (знак →).

(1) 冬→
↓

(2) 生→
↓

(3) 长→
↓

(4) 弟→
↓

(5) 平→
↓

(6) 车→
↓

(7) 元→
↓

(8) 方→
↓

(9) 也→
↓

(10) 古→
↓

6. Транскрибируйте следующие иероглифы или напишите иероглифы на основании пиньинь.

(1) 卧室的外边

(2) 球员的职业习惯

(3) 很想赢他们队

(4) 写一篇介绍文章

(5) Zhōngguó dàxuéshēng duì de jiàoliàn hěn yǒumíng

(6) gōngyuán de xībian yǒu yí ge yóujú

(7) hǎiguān lí xuéyuàn bú tài yuǎn

(8) shàngbànchǎng jiù jìn le sān ge qiú

Ключ к девятому упражнению урока 20: 的、百、怕

7. Заполните пропуски, используя слова “从” или “离”.

- (1) _____ 我们这儿到那个医院可以坐地铁。
- (2) 他哥哥的公司 _____ 美术馆很远。
- (3) _____ 邮局往北走十分钟就到了。
- (4) 这些学生都是 _____ 欧洲来的。
- (5) _____ 火车站太远了, 出去旅行很不方便。

8. Выберите правильные ответы.

- (1) 小姐, 您能给我们介绍 _____ 这个美术馆的历史吗?
A. 一场 B. 一次 C. 一下 D. 一个
- (2) 听你说的普通话, 你是上海人 _____ ?
A. 吗 B. 吧 C. 啊 D. 呀
- (3) 客厅 _____ 厨房的左边, 房子里没有卫生间。
A. 和 B. 从 C. 是 D. 在
- (4) 这里 _____ 天安门广场, 你们没有走错。
A. 就是 B. 也是 C. 不是 D. 是不是
- (5) 这是北京大学的图书馆, 那儿是教学楼, 北边还 _____ 一个湖, 叫未名湖。
A. 也有 B. 有 C. 是 D. 也是

9. Используя слова из первой и второй частей составьте предложения, соединив линиями их составляющие.

I	II
我常常去留园,	还有厨房和卫生间。
他的水平很高,	看了三间房子。
房子里有客厅、有卧室,	再往东拐就到火车站了。
他用了一个下午	那儿离我奶奶家不远。
下了出租车先往前走 200 米,	所以能去国家队当教练。

10. Образуйте предложения с данными словами.

- (1) 兵马俑 西安 有名 有 的
- (2) 图书馆 是 学院 我们 的 西边 足球场

(3) 斤 买 三 两 香蕉 苹果 斤 了 一 共 和

(4) 那 教练 位 下 来 国家 队 是 去 年 从 的

(5) 坐 375 路 再 331 路 先 到 就 了 换

11. Составьте предложения с данными словами.

(1) 以后

(2) 离

(3) 先……再……

(4) 是跟……比赛的

(5) 是从……来的

12. Переделайте следующие предложения в предложения с конструкцией “在……(的)……边”.

(1) 语言学院的西边是北京大学。→

(2) 从王府井往东走,就到东四了。→

(3) 那是马大为住的楼,右边有银行和邮局。→

(4) 左边的是6号,6号右边的是8号。→

(5) 从这儿往北走十分钟,是有名的圆明园公园。→

13. Переведите следующие предложения на русский язык.

(1) 下地铁以后先往东走三分钟,再往北拐。

(2) 我爸爸是坐公共汽车去参加老朋友聚会的。

(3) 中文系办公室在外文系办公室的东边,它的北边有一个小图书馆。

(4) 大家好,这位记者是公司请来的,他要写一篇介绍公共汽车司机和售票员的文章,他今天是来给大家照相的。

(5) 他们怎么还不来?他们又把比赛时间忘了吧?

14. Определите, правильны ли следующие повествовательные предложения с точки зрения грамматики (“+” для правильного, “-” для неправильного).

(1) 以后那位教练来,大学生队的水平就提高了。 ()

(2) 张教授不住学院里边,他的家离学院很远。 ()

(3) 她是从上海来,不是北京人。 ()

(4) 我是文化记者,听音乐会也是一种职业习惯啊。 ()

(5) 我想写一篇文章,介绍介绍那位有名的画家。 ()

15. Прочитайте текст задания “Прочитайте и перескажите” и ответьте на вопросы в соответствии с упражнением.

(1) 中国人有一句话,意思是苏州和杭州这两个城市,跟天堂一样美。你知道那句话是怎么说的吗?

(2) 苏州和杭州的美一样吗?为什么?

(3) 苏州的园林是什么人请人修建的?是谁设计的?

(4) 为什么说苏州的园林是一幅非常美的山水画?

(5) 中国的园林跟西方的园林一样吗?为什么?

16. Ответьте на следующие вопросы.

(1) 学校的图书馆、办公楼、宿舍、商店、邮局、银行在哪儿?

(2) 你住学校的宿舍吗?你们的宿舍怎么样?

(3) 每天你是怎么去上课的？从宿舍到你上课的楼怎么走？

(4) 你要在学校旁边租房子，你想租什么样的房子？

17. Прочитайте текст и заполните пропуски.

一天，老师给留学生上口语课，学习“东西”这个生词。老师说：“‘东西’有两个读音，一是 dōngxī，是从东边到西边的意思。例如，那个客厅有 25 平方米，东西长 5 米，南北宽也是 5 米。还有一个读音是 dōngxi，吃的、穿的、用的都可以用‘东西’来表示，例如：

A：你买什么东西？

B：我买点儿吃的。

A：这是什么东西？

B：这是给孩子买的足球，还有一套衣服。”

老师说完了，问学生：“同学们，你们听懂了吗？”大家回答：“听懂了！”他就请一个学生用“东西”造句子。那个学生说：“书是东西，本子也是东西，咖啡是东西，苹果也是东西。”

老师很高兴，说：“你造的句子都很对。”

那个学生又说：“我是东西，您也是东西。”

老师说：“不对！不对！不能这么说！”

那个学生就说：“我是东西，您不是东西。”

老师听了，心里有点儿不高兴。他知道学生不是跟他开玩笑。他说：“这两个句子也不对。因为‘东西’一般不能用来表示人。同学们，要记住，‘您不是东西’这是骂人的话。不能随使用。”那个学生听了，说：“老师，对不起！现在，我真的听懂了。我觉得语言这东西，要学好，真不容易。”

Дополнительные слова

- | | | |
|--------|---------|--------------------------|
| (1) 读音 | dúyīn | произношение |
| (2) 例如 | lìrú | например |
| (3) 回答 | huídá | отвечать |
| (4) 造 | zào | составить |
| (5) 句子 | jùzi | предложение |
| (6) 骂 | mà | ругать |
| (7) 随便 | suíbiàn | угодно; наобум; небрежно |

Заполните пропуски в соответствии с вышепрочитанным текстом.

- (1) “东西”有_____读音。
- (2) 读 dōngxī 是从_____到_____的意思。
- (3) 读 dōngxī 可以用来表示_____, _____, _____。
- (4) “东西”_____表示人。
- (5) 要记住, “不是东西”是_____, 不能随便说。

18. Закончите следующий маленький текст в соответствии с текстом 2.

我去参观了马大为租的房子,是星期日下午跟同学们一起去的。房子在花园小区,离我们学校不远。我们是坐公共汽车去的。在花园小区前边下车,往前走3分钟就到了大为住的8号楼。8号楼下边……

19. Употребите минимум восемь слов из следующего списка и расскажите о том, как вы снимаете квартиру.

离…… 在……边 有 打电话 是……去的 往 拐 再 就
前边 左边 右边 南边 北边 客厅 卧室 厨房 卫生间 职业
习惯 放心 有名 漂亮 贵 别的 商场 银行

第二十二课

Урок 22

你看过越剧没有

Задания по аудированию и практике устной речи

1. Упражнения по фонетике.

Прочитайте вслух следующие слова, обороты и предложения, обращая особое внимание на модуляцию чтения морфемы “一”.

第一 一、二、三 十一 二十一 一楼 一层 一系
一斤 一篇 一张 一只 一千 一间 一年 一起 一两 一百
一匹马
一定 一样 一个 一次 一路 一件衣服 一辆汽车 一座高楼
一部小说
说一说 画一画 试一试 爬一爬 唱一唱 查一查 帮一帮
赛一赛

2. Прослушайте вопросы и обведите правильный ответ в соответствии с текстом.

- | | |
|-------------------|-----------|
| (1) A. 看过一次 | B. 看过两次 |
| C. 听过一次 | D. 没有看过 |
| (2) A. 从上海来的 | B. 从苏州来的 |
| C. 从长安来的 | D. 从建国门来的 |
| (3) A. 现在中国最有名的小说 | B. 英文爱情小说 |
| C. 中国古典小说 | D. 英国古典小说 |
| (4) A. 今晚七点一刻的 | B. 明天晚上的 |
| C. 八号的 | D. 十号的 |
| (5) A. 坐地铁去 | B. 走路去 |
| C. 坐公共汽车去 | D. 打的去 |

3. Прослушайте диалог и определите верны ли следующие утверждения (“+” для верного, “-” для неверного).

- (1) 小月看了半个多小时的越剧《红楼梦》。 ()
- (2) 因为那个剧特别感人,所以她哭(kū, плакать)了。 ()

- (3) 高华是小月的男朋友。 ()
- (4) 男人都不习惯看《红楼梦》。 ()
- (5) 小月现在很想她在英国的男朋友。 ()
- (6) 小月想让男朋友来北京看她。 ()

4. Прослушайте звукозапись и заполните пропуски.

- (1) 我_____没有看过这么好的演出。
- (2) 那本爱情小说我没有看_____。
- (3) 我_____很喜欢中国画,_____我自己不会画。
- (4) 这_____课文很长,你读得还不太流利,你应该再读一_____。
- (5) 阿里虽然学汉语_____时间不长,但他学_____不错。

5. Прослушайте звукозапись и напишите предложения, используя пиньинь.

- (1) _____
- (2) _____
- (3) _____
- (4) _____
- (5) _____

6. Прослушайте звукозапись и напишите предложения иероглифами.

- (1) _____
- (2) _____
- (3) _____
- (4) _____
- (5) _____

7. Разыграйте по ролям.

Прослушайте звукозапись и составьте диалог с вашим партнером по образцу. Попробуйте узнать смысл диалога с помощью друзей, преподавателей или словарей.

8. Ситуативные задания.

- (1) 你听过越剧没有? 请听一听。
- (2) 你喜欢越剧还是京剧? 为什么?
- (3) 你还知道别的中国地方戏吗? 在互联网 (hùliánwǎng, интернет) 上查一查,给大家介绍一下。

Задания по чтению и написанию иероглифов

1. Руководствуясь порядком написания черт иероглифа обведите (тушью) китайские иероглифы и пропишите их в чистых клетках.

旦	丨 冂 日 旦	旦 旦						
戍	一 厂 戌 戍 戍	戍 戍						

2. Пропишите иероглифы в чистых клетках, обращая внимание на состав иероглифа.

yuè	走 + 戍	越						
suī	口 + 虫	虽						
dàn	亻 + 旦	但						
tuán	口 + 才	团						
xì	又 + 戈	戏						
biàn	户 + 雨 + 辶	遍						
bù	立 + 口 + 卩	部						
qíng	忄 + 青	情						
gù	古 + 攴	故						
zuò	广 + 坐	座						
mèng	林 + 夕	梦						
jué	角 + 用	角						
tè	牜 + 土 + 寸	特						

yōu	亻 + 尤	优						
gé	木 + 夂 + 口	格						
zhǒng	禾 + 中	种						
lèi	米 + 大	类						
fǎng	讠 + 方	访						
nán	又 + 隹	难						

3. Транскрибируйте фоноидеогаммы с нижним ключом и верхним фонетиком и переведите их на русский язык.

- (1) 帮
- (2) 婆
- (3) 华
- (4) 照
- (5) 您
- (6) 愿
- (7) 想
- (8) 恭

4. Транскрибируйте следующие группы слов и переведите их на русский язык. Попробуйте угадать смысл неизученных слов и подтвердите их с помощью друзей, преподавателей или словарей.

- (1) 剧——京剧 越剧
- (2) 方——地方 南方 北方 东方 西方
- (3) 情——爱情 感情
- (4) 院——剧院 医院 学院 电影院

(5) 员——演员 学员 队员 售票员 售货员

(6) 么——这么 那么 什么 怎么 多么

(7) 特——特别 特点 特色

(8) 见——再见 看见 听见 梦见

5. Подставьте графемы на иероглифы и образуйте изученные иероглифы (знак ↓) или слова (знак →).

(1) 旦→

↓

(2) 票→

↓

(3) 方→

↓

(4) 非→

↓

(5) 坐→

↓

(6) 主→

↓

(7) 中→

↓

(8) 里→

↓

(9) 车→

↓

(10) 见→

↓

6. Транскрибируйте следующие иероглифы или напишите иероглифы на основании пиньинь.

(1) 感人的故事

(2) 读过西方古典小说

(3) 打的去剧团


(4) 特别优美的音乐

(5) liǎng ge zhǔjué de bùtóng fēnggé

(6) qù Hángzhōu fǎngwèn guo

(7) rènshi tā yīqián wǒ bù xiǎng jiéhūn (8) zhè jiàn héshì jí le

7. Подставьте различные графемы с двух сторон морфемы “古” так, чтобы получились пройденные иероглифы.



8. Используя слова “一次”, “一遍” или “一下儿” заполните пропуски.

(1) 医生很快就来,你们等_____吧。

(2) 苏州我没去过_____。

(3) 这些文章,老师让我们再读_____。

(4) 这是她第_____听越剧,你先给她介绍_____好吗?

(5) 《红楼梦》我读过_____,可是没有读完。

9. Выберите правильные ответы.

(1) 昨天的报_____说,今天的天气会很冷。

A. 上

B. 下

C. 里

D. 听

(2) 你想不想_____看一次电影《红楼梦》?

A. 又

B. 不

C. 再

D. 还

- (3) 越剧演员都穿_____特别漂亮。
A. 的 B. 得 C. 又 D. 很
- (4) 他从来_____听过这么好的音乐会。
A. 就 B. 都 C. 不 D. 没
- (5) 我们学校上个月一共演了四_____电影。
A. 遍 B. 部 C. 篇 D. 种

10. Используя слова из первой и второй частей составьте предложения, соединив линиями их составляющие.

I

我没去过苏州，
演员虽然不太有名，
风格可能不一样，
留学生队常常跟大学生队比赛，
书店里有中国古典小说，

II

但是京剧和越剧我都特别喜欢。
今年一共比过六次。
也没看过园林。
也有西方古典小说。
可是他们演得非常感人。

11. Образуйте предложения с данным словами.

- (1) 上海 这 我 过 从来 五 没有 年 回
- (2) 句子 翻译 从来 我 过 难 这么 没有 的
- (3) 吃饭 京剧 先 我们 看 再 吧
- (4) 妈妈 是 以前 我 苏州 去 的 旅行 十年
- (5) 可是 不一定 虽然 也 试一试 能 应该 赢

12. Составьте предложения с данными словами.

- (1) 从来
- (2) 虽然……但是……
- (3) 有的……有的……
- (4) 过
- (5) 遍

13. Переделайте следующие предложения в предложения с конструкцией “虽然……但是/可是……”.

- (1) 我喜欢足球,我不会踢。
- (2) 她不是我姐姐,她跟我姐姐一样好。
- (3) 读了三遍,我读得还是不太流利。
- (4) 老张已经去过苏州,他还想再去一次。
- (5) 他没吃过火锅,他特别想试一试。

14. Переведите следующие предложения на русский язык.

- (1) 《红楼梦》里有一个男主角叫贾宝玉,还有一个女主角叫林黛玉。
- (2) 那部电影的票卖得很好,因为它非常感人。
- (3) 我虽然没有去过北京,但我在美国看过两次京剧。
- (4) 她们都不是在有钱人家里出生的。
- (5) 我来中国以后给妹妹寄过两张古典音乐的光盘,她让我再买三张。

15. Определите правильны ли следующие повествовательные предложения с точки зрения грамматики (“+” для правильного, “-” для неправильного).

- (1) 因为越剧很难学,但是她想试一试。 ()
- (2) 英国的一个剧团去年到中国去访问过。 ()
- (3) 因为贾宝玉喜欢林黛玉,所以他送给她很多礼物。 ()
- (4) 学习语言的时候,要先听老师读,再自己练习。 ()
- (5) 我去过西安参观兵马俑。 ()

16. Прочитайте текст задания “Прочитайте и перескажите” и ответьте на вопросы в соответствии с упражнением.

- (1) 《红楼梦》里有一个什么样的故事?

- (2) 贾宝玉是一个什么样的人?
- (3) 林黛玉是一个什么样的姑娘?
- (4) 林黛玉在哪一天烧了东西? 她烧的是什么? 为什么要烧?
- (5) 贾宝玉结婚以后为什么那么悲伤?
- (6) 你知道贾宝玉的奶奶是林黛玉的什么人吗?

17. Ответьте на следующие вопросы.

- (1) 你读过《红楼梦》吗?
- (2) 你出生在一个什么样的家里?
- (3) 你喜欢的人你的爸爸妈妈或者朋友不喜欢,你怎么办?
- (4) 你喜欢读什么样的书? 喜欢看什么样的电影?
- (5) 你自己写过小说或者诗吗? 请给大家介绍一下。

18. Прочитайте текст и заполните пропуски подходящими словами.

一天,一家汽车公司的经理请一位法国朋友看_____剧,他说:“这个剧团是从_____来的,是很有名的越剧团,今晚在北京长安大戏院上演《红楼梦》。我请你去看戏。”那位法国朋友说,来北京以后,他看_____两次京剧,还没有看过越剧。经理请他看越剧,他当然非常高兴。看_____越剧以后,经理跟那位法国朋友分别的时候,经理说:“你有空儿到我家去玩儿。”这是中国人分别时常说的一句客气话。回答时,可以说“好的,有空儿,我一定去。”可是,那位法国朋友很认真,他说:

“我很高兴访问你家,什么时候去?”这位经理没想到他会这样回答,就说了一句:“什么时候去,我以后再_____你_____电话。”

“哪天?今天是星期五,明天是_____,我有空儿,明天怎么样?”

“明天恐怕不行。”经理说。

“明天行还是不行?”法国朋友又问。

经理回答说:“明天不行。下星期六怎么样?”

Дополнительные слова

(1) 分别 fēnbié гл. расставаться

(2) 认真 rènzhēn прил. серьёзный

Тема для обсуждения

中国人跟法国人有什么不同?

19. Закончите следующий маленький текст о шаосинской опере в соответствии с текстом 2.

越剧是中国南方的地方戏。越剧的音乐特别优美,它的风格跟京剧不一样……

20. Используя изученные иероглифы опишите событие, произошедшее с вами (не менее 100 иероглифов).

第二十三课

Урок 23

我们爬上长城来了

Задания по аудированию и практике устной речи

1. Упражнения по фонетике.

Прочитайте вслух следующие слова, обороты и предложения, обращая особое внимание на модуляцию чтения морфемы “不”.

不吃 不开 不说 不喝 不听
不同 不行 不来 不学 不读
不想 不买 不走 不跑 不懂
不看 不但 不错 不去 不用 不是 不大 不要 不坐
不参观 不学习 不旅行 不比赛 不敢当 不喜欢
不愿意 不认识 不介绍 不太长 不换钱 不见不散
来不来 找不找 好不好 能不能 去不去 对不起 听不懂
写不好

2. Прослушайте вопросы и обведите правильный ответ в соответствии с текстом.

- (1) A. 先回家看爸爸妈妈 B. 先去爬长城
 C. 先去泰山 D. 先去海南岛
- (2) A. 王小云 B. 宋华 C. 马大为 D. 小燕子
- (3) A. 火车票 B. 汽车票 C. 机票 D. 戏票
- (4) A. 陈老师 B. 孔子 C. 力波 D. 小燕子
- (5) A. 爬长城 B. 游泳
 C. 看优美的风景 D. 参观孔子教书的地方

3. Прослушайте диалог и определите верны ли следующие утверждения (“+” для верного, “-” для неверного).

- (1) 林娜没有爬上泰山去。 ()
- (2) 爬泰山一共有 50 多级(jí, уровень)台阶(táijiē, ступень)。 ()
- (3) 他们是在夜里(yèli, ночью)爬山的。 ()

(4) 宋华太累了,他先喝了点儿水。 ()

(5) 在泰山上看日出(rìchū, восход солнца),真是美极了。 ()

4. Прослушайте звукозапись и заполните пропуски.

(1) 去欧洲旅行的建议是他提_____的。

(2) 在海南岛可以看优美的_____,还可以过_____的生活。

(3) 你看,那边的长城多像一_____龙!

(4) 他以前去_____泰山一次,但没有爬_____。

(5) 下半场,右边的10号踢_____一个球_____。

5. Прослушайте звукозапись и напишите предложения, используя пиньинь.

(1) _____

(2) _____

(3) _____

(4) _____

(5) _____

6. Прослушайте звукозапись и напишите предложения иероглифами.

(1) _____

(2) _____

(3) _____

(4) _____

(5) _____

7. Разыграйте по ролям.

Прослушайте звукозапись и составьте диалог с вашим партнером по образцу. Попробуйте узнать смысл диалога с помощью друзей, преподавателей или словарей.

8. Ситуативные задания.

(1) 放假的时候和你的中国朋友一起出去旅行一次。回来以后,跟同学们说说你旅行的事儿。

(2) 你听说过“张家界”、“九寨沟”、“黄山”和“漓江”吗?你去过这些地方吗?查查这些地方在哪儿。

(3) 找找从美国洛杉矶(Luòshānjī, Лос-Анжелес)到中国北京的便宜机票,看谁能找到最便宜的机票。

Задания по чтению и написанию иероглифов

1. Руководствуясь порядком написания черт иероглифа обведите (тушью) китайские иероглифы и пропишите их в чистых клетках.

山	丨 山 山	山 山						
飞	乙 飞 飞	飞 飞						
义	丶 ノ 义	义 义						
龙	一 丿 九 龙 龙	龙 龙						
雨	一 厂 冂 雨 雨 雨 雨 雨	雨 雨						
成	一 厂 斤 成 成 成	成 成						

2. Пропишите иероглифы в чистых клетках, обращая внимание на состав иероглифа.

pá	爪 + 巴	爬						
jià	亻 + 段	假						
suàn	竹 + 目 + 廾	算						
dǐng	丁 + 页	顶						
yì	讠 + 义	议						
wēn	氵 + 日 + 皿	温						
jǐng	日 + 京	景						
yǒng	氵 + 永	泳						

dōng	冬 + 日	冬						
xià	一 + 自 + 又	夏						
dǎo	巳 + 寸	导						
chéng	土 + 成	城						
tài	夫 + 水	泰						
dǎo	鸟 + 山	岛						
kǒng	子 + 乚	孔						
yàn	廿 + 口 + 才 + 匕 + ...	燕						
lèi	田 + 系	累						
tiáo	夕 + 木	条						
pāi	扌 + 白	拍						
qiū	禾 + 火	秋						
yīn	阝 + 月	阴						
xuě	雨 + 彡	雪						
líng	雨 + 令	零						
dù	广 + 廿 + 又	度						

3. Транскрибируйте следующие группы слов и переведите их на русский язык. Попробуйте угадать смысл неизученных слов и подтвердите их с помощью друзей, преподавателей или словарей.

(1) 放——放假 放心 放大 放行 放学

(2) 旅——旅行 旅游 旅客 旅馆 旅店

(3) 票——机票 车票 戏票 门票 发票

(4) 顶——山顶 楼顶 房顶 屋顶 头顶

(5) 天——阴天 晴天 春天 夏天 秋天 冬天 热天 冷天

(6) 度——零度 温度 热度 高度 长度

(7) 色——景色 颜色 气色 红色 白色 黑色

(8) 机——飞机 照相机 电视机 电话机 打字机

4. Подставьте графемы на иероглифы и образуйте изученные иероглифы (знак ↓)
или слова (знак →).

(1) 子→
↓

(2) 是→
↓

(3) 每→
↓

(4) 白→
↓

(5) 合→
↓

(6) 音→
↓

(7) 也→
↓

(8) 生→
↓

(9) 气→
↓

(10) 自→
↓

5. Транскрибируйте следующие иероглифы или напишите иероглифы на основании пиньинь.

(1) 泰山的雪景

(2) 天气要冷了

(3) 那部小说还没有看过

(4) 游过来游过去


(5) wǒ tí le yí ge jiànyì

(6) jièshūzhèng bàn hǎo le

(7) tā zhǎng de duō shuài a

(8) Hànyǔ yǔfǎ kǎo de māmāhūhū

6. Подставьте различные графемы с трех сторон морфемы “方” так, чтобы получились пройденные иероглифы.



Ключ к седьмому упражнению урока 22: 姑、故、做

7. Используя слова “……来” или “……去” заполните пропуски.

(1) 快_____楼_____，要吃饭了!

- (2) 张小刚的爸爸打过电话,问他为什么还没_____家_____?
- (3) 你借的书已经过期了,请快还_____图书馆_____。
- (4) 我们都在山顶,只有她一个人从山上跑_____了。
- (5) 今天上课的时候,一位老教授走_____教室_____。

8. Заполните пропуски подходящими словами.

- (1) 机票已经买_____了,你怎么不想去了?
- (2) 孔子说:“有朋自远方来,不亦乐乎?”这句话,你听说过_____?
- (3) 你们先坐_____休息一下,再吃点东西,山顶_____这儿还很远呢!
- (4) 山顶的景色真美,我拍_____很多_____照片。
- (5) _____,我忘了告诉你,刚才你哥哥打_____一个电话。

9. Используя слова из первой и второй частей составьте предложения, соединив линиями их составляющие.

I

放假以后有的同学去旅行,
王教授建议我们先读一点儿孔子,
那双爬山的鞋
林娜爬上了泰山,
“有朋自远方来”里的“自”

II

看到了泰山日出。
是“从”的意思。
有的回家去看爸爸妈妈。
再去参观孔子教书的地方。
是他上车以前刚从商场买回来的。

10. Образуйте предложения с данными словами.

- (1) 做 雪地 我们 上 雪人 个 了 一 在
- (2) 他 很多 妈妈 的 龙 给 过 讲 故事
- (3) 吗 请 好 我 一下 帮
- (4) 客厅 打扫 多 这么 的 大 啊 累
- (5) 不能 来 进 您 对不起 车 的 学校 开

11. Составьте предложения с данными словами.

- (1) 就要……了

- (2) ……票已经……了
- (3) 给……提建议
- (4) 帮忙
- (5) 多……啊

12. Переделайте следующие предложения в предложения с конструкцией “要……了”.

- (1) 今天下午天特别阴, _____。
- (2) 他们是昨天晚上上的火车, 现在 _____。
- (3) 快看, 那儿的山顶已经红了, 太阳 (tàiyáng, солнце) _____。
- (4) _____, 今天晚上我要请他们吃饭。
- (5) _____, 你得复习一下这些课文。

13. Определите правильны ли следующие повествовательные предложения с точки зрения грамматики (“+” для правильного, “-” для неправильного).

- (1) 那部小说看过完没有? ()
- (2) 泰山我去过一次, 还想再去爬一次。 ()
- (3) 虽然饭已经做好了, 但是他太累了, 现在不想吃。 ()
- (4) 弟弟是导游, 旅行的事儿她知道得很多。 ()
- (5) 长城这么美, 我要多拍些照片寄回家。 ()

14. Прочитайте текст задания “Прочитайте и перескажите” и ответьте на вопросы в соответствии с упражнением.

- (1) 王贵比张才大还是张才比王贵大?
- (2) 为什么大家都说他们两个人就好像哥哥弟弟一样?
- (3) 一天, 他们在山上看见了什么?
- (4) 看见熊以后, 他们是怎么做的?
- (5) 大黑熊跟张才说什么了?

15. Прочитайте текст и выполните следующие задания.

Заполните пропуски подходящими словами.

去年夏天放假以后, 我和爷爷奶奶去加拿大旅行。我爸爸在加拿大当老师, 他给我们买_____了机票。我们是_____上海坐飞机去加拿大的。

到加拿大以后,我们跟爸爸、妈妈一起住。爸爸租了一套房子,有90平方米。房子前边是一个小花园,进门____边是卫生间,右边是厨房。客厅在厨房的北边,卧室在客厅的西边。卧室的左边是爸爸的书房,____边是客房。那儿的天气很好,虽然是夏天,但不太热。我们常去海边____泳。

吃了晚饭以后,我爷爷喜欢出去散步。一天,他跟奶奶出去散步,已经是晚上九点____,他们还没有回家。我爸爸着急了,因为爷爷奶奶都不会说英语,他们迷了路怎么办?就在这时候,他们回____了。我爸爸问他们:“你们去哪儿了?我还以为你们迷路了。”我爷爷笑了笑,说:“我不____说英语,我怕迷了路不能回家。我把我们这条路的名字写____了。我就不怕迷路了。”爷爷从衣服里拿出一张纸给了爸爸。

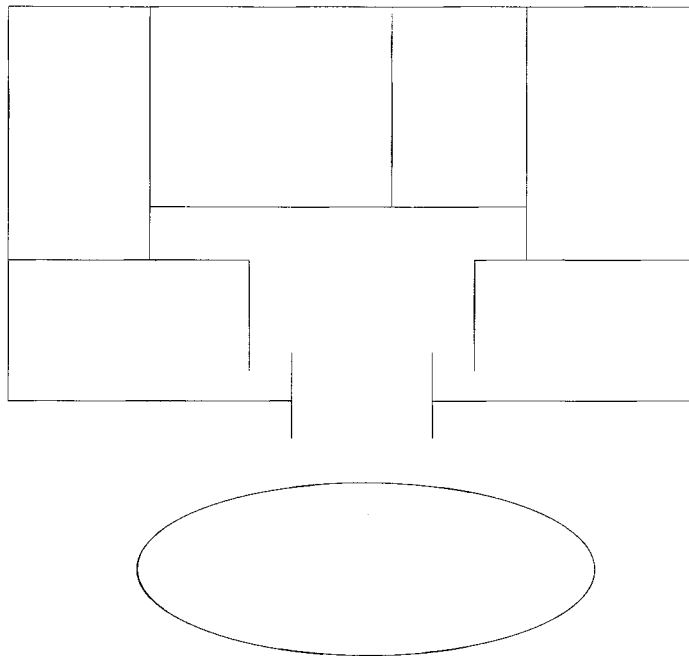
“老爸,这是您写的路名?! ‘NO EXIT’,这不是路名,是‘此路不通’的意思。”

“啊! 此路不通!”

Дополнительные слова

- | | | | |
|--------|--------|------------|-------------------|
| (1) 散步 | sàn bù | гл. с доп. | гулять |
| (2) 迷路 | mí lù | гл. с доп. | заблудиться |
| (3) 以为 | yǐwéi | гл. | считать; казаться |
| (4) 怕 | pà | гл. | бояться |

Заполните картинку в соответствии с вышепрочитанным текстом.



16. Напишите маленькое письмо другу, в котором обсуждаете планы на каникулы (не менее 150 иероглифов).

17. Прочитайте представленный материал и выполните задания.

(1) Заполните билет на самолёт, используя личные данные.

请并填明 ISSUED BY 中国西北航空公司 CHINA NORTHWEST AIRLINES		客票及行李票 PASSENGER TICKET AND BAGGAGE CHECK 旅客联 PASSENGER COUPON		出发地 目的地 ORIGIN DESTINATION		出票日期和地点 DATE AND PLACE OF ISSUE			
备注 RESTRICTIONS ENDORSEMENTS (CARBON) 不得转让 NOT TRANSFERABLE		票号 TICKET CODE 连接客票 CONJUNCTION TICKETS		定座记录编号 BOOKING REFERENCE 换开凭证 ISSUED IN EXCHANGE FOR		票员 AGENT			
姓名 NAME OF PASSENGER		承运人 CARRIER	航班号 FLIGHT	座位等级 CLASS	日期 DATE	离港时间 DEPARTURE TIME	定座情况 STATUS	票价等级 客票类别 FARE BASIS AND DESIGNATION	免费行李额 ALLOW
由 FROM		交运行李 BAGGAGE CHECKED		件数 PCS		重量 KG			
至 TO		票价计算 FARE CALCULATION							
票价 FARE									
附加费 FO-Y FARE PD		须遵照旅客票联前面的须知条款 SUBJECT TO CONDITIONS OF CONTRACT ON THE BACK OF PASSENGER COUPON							
税款 TAX		783 1-12813778		付款方式 FORM OF PAYMENT					
总额 TOTAL		以上空白处不得按注或盖章 DO NOT MARK OR STAMP IN WHITE AREA ABOVE		原出票 ORIGINAL ISSUE	凭证号 DOCUMENT NUMBER	地点 PLACE	日期 DATE	票员号 AGENTS NUMERIC CODE	

(2) Прочитайте карту о прогнозе погоды и сделайте задания.

A. Найдите информацию о температуре и погоде в следующих городах.

北京 _____

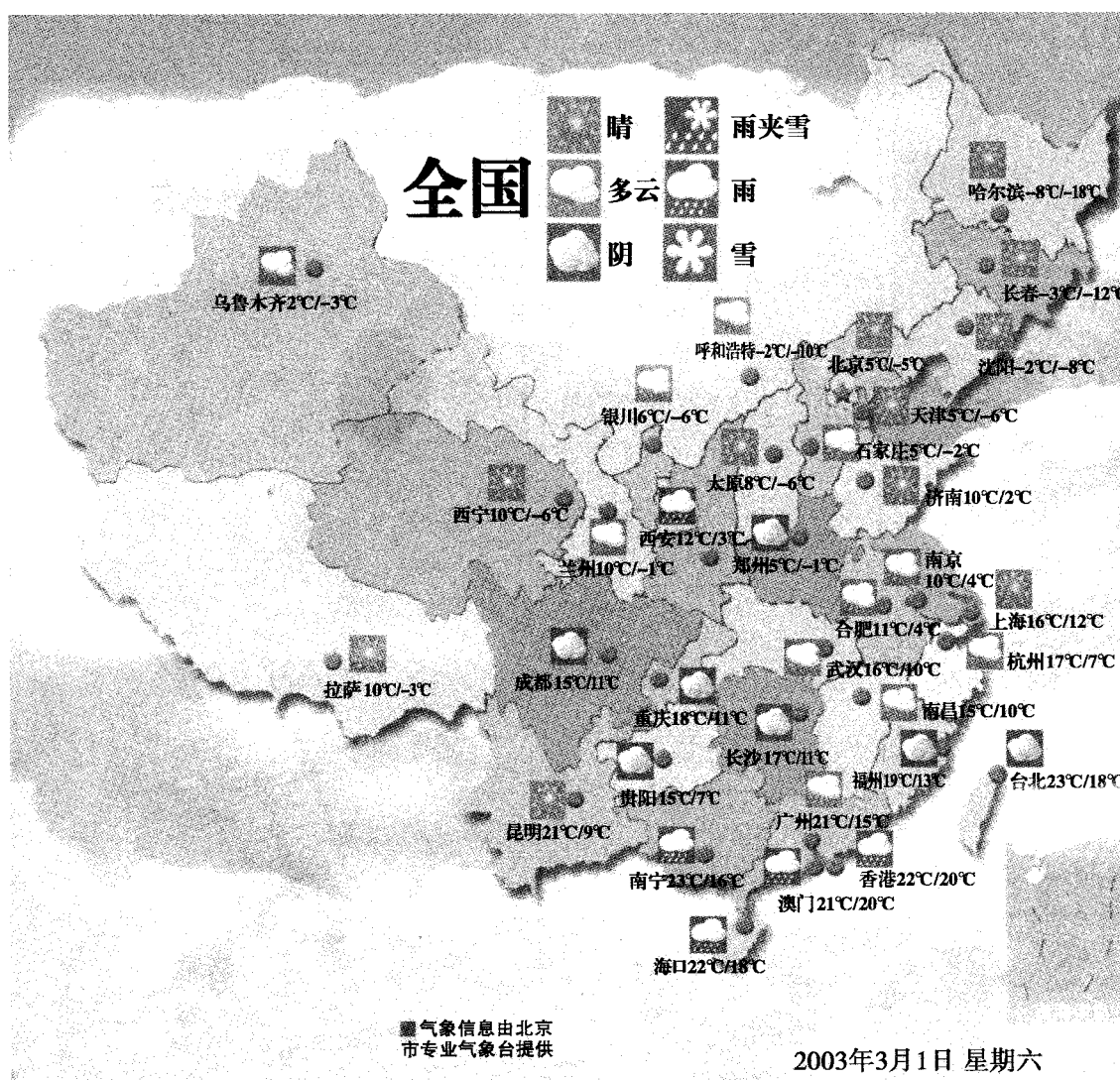
上海 _____

西安 _____

广州 _____

B. Найдите дату выпуска данной карты: _____

C. Сможешь ли ты найти другую информацию?



第二十四课

Урок 24

你舅妈也开始用电脑了

Задания по аудированию и практике устной речи

1. Упражнения по фонетике.

Прочитайте вслух следующие слова, обороты и предложения, обращая особое внимание на нулевой тон.

红的 黑的 白的 短的 来了 查了 去过 写过 笑着 唱着
你呢 放心吧
妈妈 弟弟 姐姐 舅舅 坐坐 谢谢 等等 看看 介绍介绍
学习学习 祝贺祝贺
我们 你们 他们 咱们 桌子 儿子 妻子 样子 小伙子
小燕子
路上 身上 山下 村里 包里 左边 右边 前边 后边 东边
西边
送来 进来 起来 过去 出去 上去 走过来 拿上来 跑过去
取下去
这个 五个 这么 那么 怎么 怎么样
学生 东西 便宜 客气 丈夫 关系 告诉 什么 多少 聪明
朋友 时候 觉得 记得 喜欢 先生 衣服 麻烦 漂亮 时候
故事 消息

2. Прослушайте вопросы и обведите правильный ответ в соответствии с текстом.

- (1) A. 小云的经理
C. 小云的男朋友
B. 小云的舅舅
D. 小云的同学
- (2) A. 上海
B. 北京
C. 南方
D. 加拿大
- (3) A. 旅行书
B. 北京地图
C. 火车票
D. 照片
- (4) A. 从来没有
C. 来过两次
B. 十年以前来过
D. 来过一次

- (5) A. 舅舅的孩子
C. 大学生

- B. 小云
D. 舅妈

3. Прослушайте диалог и определите верны ли следующие утверждения (“+” для верного, “-” для неверного).

- (1) 小云正在给舅舅打电话。 ()
(2) 小云的舅舅刚回到上海。 ()
(3) 小云舅妈的身体以前不太好。 ()
(4) 小云想跟她舅妈学习电脑。 ()
(5) 小云很想到舅舅家去看一看。 ()

4. Прослушайте звукозапись и заполните пропуски.

- (1) 有些农村人的生活水平_____城里人的_____高。
(2) 她上大学_____,也有男朋友_____。
(3) 你_____听什么音乐呢?
(4) 我_____读过英文的《红楼梦》,_____读过一点儿中文的《红楼梦》。
(5) 一个生词你_____不学,你怎么_____念课文呢?

5. Прослушайте звукозапись и напишите предложения, используя пиньинь.

- (1) _____
(2) _____
(3) _____
(4) _____
(5) _____

6. Прослушайте звукозапись и напишите предложения иероглифами.

- (1) _____
(2) _____
(3) _____
(4) _____
(5) _____

Задания по чтению и написанию иероглифов

1. Руководствуясь порядком написания черт иероглифа обведите (тушью) китайские иероглифы и пропишите их в чистых клетках.

农	丶 一 ㇇ ㇇ ㇇ 农 农 农	农	农					
而	一 一 一 一 一 而 而	而	而					
入	ノ 入	入	入					

2. Пропишите иероглифы в чистых клетках, обращая внимание на состав иероглифа.

jiù	臼 + 男	舅						
shū	艹 + 正 + 尢	蔬						
cài	艹 + 采	菜						
biàn	亦 + 又	变						
hái	子 + 亥	孩						
xiàng	ノ + 向	向						
jí	纟 + 及	级						
xīn	立 + 十	辛						
kǔ	艹 + 古	苦						
shōu	丩 + 攵	收						
gài	艹 + 皿	盖						
liàng	车 + 两	辆						

shì	宀 + 巾	市						
cūn	木 + 寸	村						
dī	亻 + 氐	低						
jì	扌 + 十 + 又	技						
guǎn	艹 + 官	管						

3. Транскрибируйте фоноидеогаммы с наружным ключом и внутренним фонетиком и переведите их на русский язык.

- (1) 园
- (2) 房
- (3) 府
- (4) 斤
- (5) 进
- (6) 历
- (7) 座
- (8) 裹
- (9) 远

4. Транскрибируйте следующие группы слов и переведите их на русский язык. Попробуйте угадать смысл неизученных слов и подтвердите их с помощью друзей, преподавателей или словарей.

- (1) 妈——妈妈 舅妈 姑妈 大妈
- (2) 农——农村 农民 农忙 农药
- (3) 年——中年 老年 新年 旧年
- (4) 学——大学 中学 小学 留学
- (5) 向——向左 向右 向前 向后

(6) 术——技术 美术 学术 算术

(7) 车——火车 汽车 出租车 公共汽车

5. Подставьте графемы на иероглифы и образуйте изученные иероглифы (знак ↓) или слова (знак →).

(1) 黑→



(2) 里→



(3) 交→



(4) 中→



(5) 男→



(6) 化→



(7) 两→



(8) 且→



(9) 坐→



(10) 气 →
↓

6. Транскрибируйте следующие иероглифы или напишите иероглифы на основании пиньинь.

(1) 一家蔬菜公司

(2) 认识不认识上海人

(3) 一路辛苦了

(4) 这些年的变化


(5) jùjiu yě cuò le

(6) jiāoqū de jǐngsè

(7) mǎi yì zhāng dìtú chácha

(8) diànnǎo guǎnlǐ hěn fāngbiàn

7. Подставьте различные графемы с трех сторон морфемы “立” так, чтобы получились пройденные иероглифы.



Ключ к шестому упражнению урока 23: 房、访、放

8. Используя конструкции “因为……所以……”, “虽然……但是/可是……” или “不但……而且……” заполните пропуски.

(1) 他_____买了汽车,_____还不会开。

(2) 小张_____是我的同学,_____是我的好朋友。

(3) _____泰山是中国有名的大山,_____很多外国人都想去那儿旅行。

(4) 天气冷了,_____每天都有大风,_____下了三次雪。

(5) _____天气冷了,_____奶奶每天都起得很早,去公园锻炼。

9. Выберите правильные ответы.

(1) _____我觉得那个人像老张,大家也都觉得他像。

A. 因为

B. 虽然

C. 可能

D. 不但

- (2)他正在向一个北京人问路_____。
- A. 吧 B. 吗 C. 呢 D. 啊
- (3)农民的文化水平都_____城里人的低一些。
- A. 和 B. 比 C. 跟 D. 还
- (4)中国大学生常常从上午八点_____下午四点都有课。
- A. 就 B. 到 C. 和 D. 而且
- (5)你_____听什么呢?
- A. 没有 B. 不 C. 正在 D. 也在

10. Используя слова из первой и второй частей составьте предложения, соединив линиями их составляющие.

I

可不是，
从北京到广州很远，
这儿的农民不种蔬菜了，
我弟弟不但自己学得好，
王大生是一个很好的导游，

II

而且还常帮助他同学复习语法。
他向大家介绍了很多地方。
比从北京到上海远得多。
他的汉语水平提高得真快。
他们正在种葡萄呢。

11. Образуйте предложения с данными словами.

- (1) 又 楼 小区 了 盖 六层 我们 三座 的 高
- (2) 主角 个 她 有名 那 很 的 电影 像 女
- (3) 家里 以前 比 多 收入 的 了 好
- (4) 城里的 低 郊区 比 房租 的
- (5) 路上 您 了 好 辛苦

12. Составьте предложения с данными словами.

- (1) 不但……而且……
- (2) 可不
- (3) 向……走来
- (4) 比……还……
- (5) 正在……呢

13. Переделайте следующие предложения в предложения с модальной частицей “了”(2).

(1) 昨天的气温是 12℃。今天的气温是 10℃。→

(2) 弟弟去年二年级。他今年三年级。→

(3) 她过去没有男朋友。她现在有男朋友。→

(4) 他舅舅以前没有买汽车。他舅舅这个月买了汽车。→

(5) 我十年以前认识那个地方。我现在不认识那个地方。→

14. Переведите следующие предложения на русский язык.

(1) 宋华的舅舅家今年不但盖了小楼,而且还盖了一座温室。

(2) 可不,在广州冬天也特别暖和。

(3) 你妹妹也是大学生了吧? 她现在上几年级了?

(4) 这个小孩正在发烧呢! 得快送她到医院去。

(5) 上海郊区的温室蔬菜是用什么管理的?

15. Определите правильны ли следующие повествовательные предложения с точки зрения грамматики (“+” для правильного, “-” для неправильного).

(1) 他不但是我的同学,而且不是我的朋友。 ()

(2) 昨天下午他来找我的时候,我上课。 ()

(3) 圣诞节晚上妈妈给我打电话的时候,我们正在看京剧呢。 ()

(4) 不但他们家盖了小楼,也我们家盖了小楼。 ()

(5) 中国不但有 5 个自治区,还有 2 个特别行政区。 ()

16. Определите верны ли следующие утверждения в соответствии с упражнением.
(“+” для верного, “-” для неверного). Прочитайте и перескажите текст
данного урока.

- (1) 这个故事是在一个很冷的秋天。 ()
- (2) 士兵在外边站岗,将军在房子里喝酒。 ()
- (3) 因为穿得太少,所以那个士兵特别冷。 ()
- (4) 将军喝得太多了,觉得有点儿不舒服。 ()
- (5) 那个士兵很想和将军换一换地方。 ()

17. Ответьте на следующие вопросы.

(1) 你现在有工作吗? 是什么样的工作?

(2) 学习中文的学生找工作容易吗?

(3) 你以后想找一个什么样的工作? 为什么?

(4) 在你们国家,什么人的收入和生活水平高? 为什么?

(5) 你是什么时候开始用电脑的?

(6) 你能在电脑上用中文吗? 是跟谁学的?

18. Прочитайте текст и обсудите его с вашим партнером.

我有一个好朋友,他叫约翰,是我们公司营业部的经理。他学习汉语很努力。现在,他汉语说得跟北京人一样。可是,刚来北京的时候,因为学说汉语,他也闹了不少笑话。有一次,我记得是约翰刚到北京的一个星期六,我们营业部的三个年轻人请他去饭馆吃晚饭。四个人要了四个凉菜、六个热菜。桌子上都放满了。我站起来说:“约翰先生,我们请

您在这儿吃顿便饭,希望您吃得高兴。祝您在北京工作愉快,身体健康,干杯!”

约翰也站起来用汉语说:“谢谢大家,你们太客气了,要了这么多菜,还说是一顿便饭。如果说这是一顿便饭,那真是一顿大便饭。”他说完“大便饭”三个字,我们都笑了。约翰还以为这个词用得很好,又说了一遍:“我说的不是客气话,真是大便饭。”

Дополнительные слова

(1) 闹	nào	гл.	попасть впросак; шуметь
(2) 笑话	xiàohua	сущ.	шутка
(3) 凉菜	liángcài	сущ.	салат
(4) 满	mǎn	прил.	полный
(5) 大便	dàbiàn	сущ.	кал

Тема для обсуждения

“便饭”是什么意思? “大便”又是什么意思? 约翰为什么会闹笑话?

19. По тексту напишите маленькое сочинение о дяде Ван Сяюнь (по матери) и его жене (не менее 150 иероглифов).

20. Употребите минимум восемь слов из следующего списка и расскажите о вашем поиске работы.

了⁽²⁾ 收入 比……的时候 正在 用……管理 技术 低 方便
辛苦 郊区 不但……而且…… 从……到…… 跟……一起 变化
喜欢 电脑 汉语 常常

21. Прочитайте карту китайских административных единиц и найдите следующие провинции, автономные районы, специальные административные районы и города.

(1) 北京市

(8) 山东省

(2) 上海市

(9) 台湾省

(3) 重庆市

(10) 内蒙古自治区

(4) 陕西省

(11) 西藏自治区

(5) 江苏省

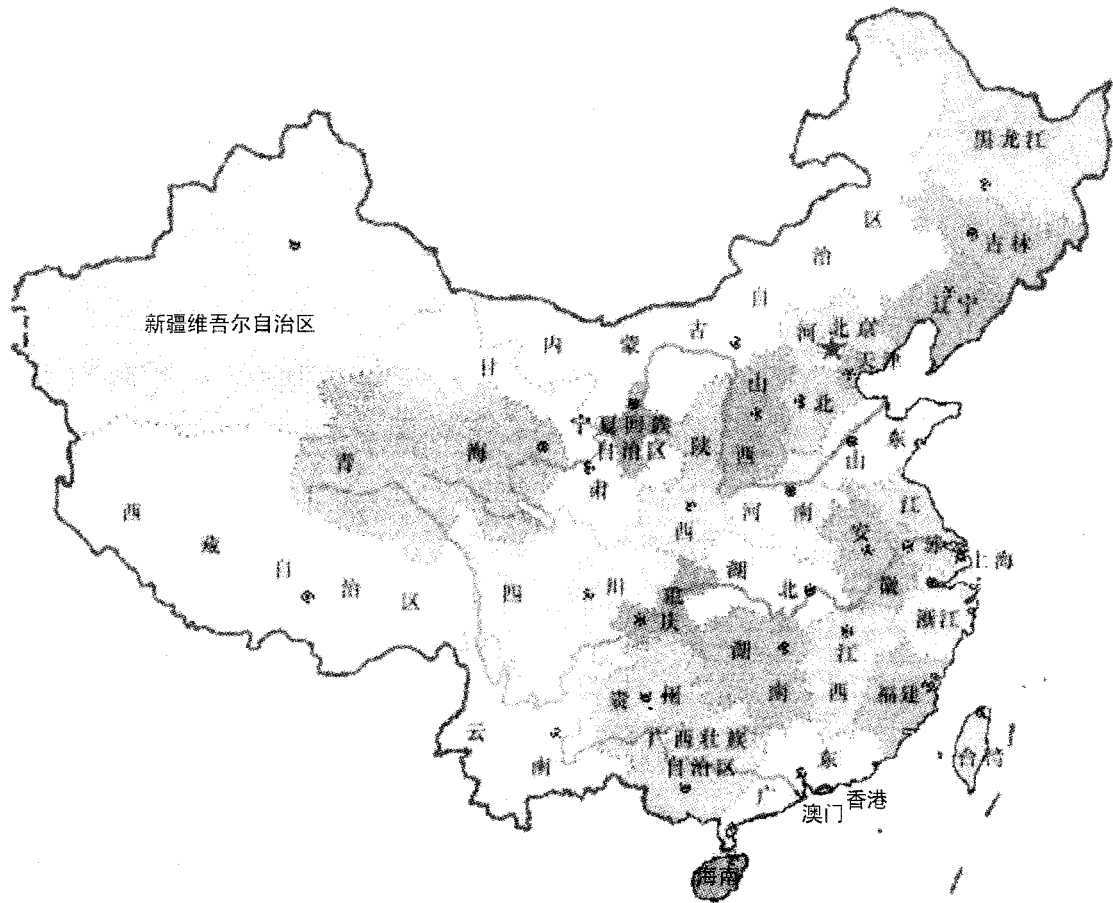
(12) 广西壮族自治区

(6) 浙江省

(13) 澳门特别行政区

(7) 海南省

(14) 香港特别行政区



第二十五课

Урок 25

司机开着车送我们到医院

Задания по аудированию и практике устной речи

1. Упражнения по фонетике.

- (1) Прочитайте вслух следующие слова и обороты, обращая особое внимание на эризированные слоги.

这儿 那儿 哪儿 花儿 画儿 事儿 玩儿 小孩儿 男孩儿
女孩儿 孙女儿 一点儿 有点儿 一会儿 一下儿 画画儿

- (2) Сможешь ли ты прочитать следующие скороговорки? Как быстро?

四是四，
十是十，
十四是十四，
四十是四十，
四十四是四十四，
十四不是四十，
四十不是十四。

2. Прослушайте вопросы и обведите правильный ответ в соответствии с текстом.

- | | |
|-------------|------------|
| (1) A. 生病了 | B. 撞伤了人 |
| C. 被撞伤 | D. 她开的车被撞了 |
| (2) A. 那位司机 | B. 医院的人 |
| C. 宋华 | D. 小云 |
| (3) A. 小云 | B. 司机 |
| C. 医院的医生 | D. 林娜自己 |
| (4) A. 非常重 | B. 不太重 |
| C. 特别重 | D. 只撞伤了头和腿 |
| (5) A. 正在开车 | B. 正在看电影 |

C. 正在拿东西

D. 正在往左拐

3. Прослушайте диалог и определите верны ли следующие утверждения (“+” для верного, “-” для неверного).

- (1) 大为打电话的是刘老师。 ()
- (2) 大为上个星期天早上丢了一辆自行车。 ()
- (3) 大为的自行车是黑色的。 ()
- (4) 大为丢了自行车以后,没有告诉派出所。 ()
- (5) 派出所找到了大为的自行车。 ()

4. Прослушайте звукозапись и заполните пропуски.

- (1) 她穿_____一件红色的旗袍,手里拿_____一束花_____我们走过来。
- (2) 我弟弟_____一个不好的习惯,他总是喜欢躺_____看书。
- (3) 林娜虽然_____撞伤了,_____伤得不太重。
- (4) 他住_____建国门,我去了两次,都没找_____他。
- (5) _____你明天不能来,_____给我们打个电话。

5. Прослушайте звукозапись и напишите предложения, используя пиньинь.

- (1) _____
- (2) _____
- (3) _____
- (4) _____
- (5) _____

6. Прослушайте звукозапись и напишите предложения иероглифами.

- (1) _____
- (2) _____
- (3) _____
- (4) _____
- (5) _____

7. Разыграйте по ролям.

Прослушайте звукозапись и составьте диалог с вашим партнером по образцу. Попробуйте узнать смысл диалога с помощью друзей, преподавателей или словарей.

Задания по чтению и написанию иероглифов

1. Руководствуясь порядком написания черт иероглифа, обведите (тушью) китайские иероглифы и пропишите их в чистых клетках.

壬	一 二千 壬	壬	壬					
束	一 一 一 一 中 束 束	束	束					

2. Пропишите иероглифы в чистых клетках, обращая внимание на состав иероглифа.

bèi	衤 + 皮	被						
zhuàng	扌 + 立 + 里	撞						
shāng	亻 + 丿 + 力	伤						
dì	廾 + 弓 + 丨 + 丿	第						
jiǎn	木 + 佥	检						
wán	宀 + 元	完						
gē	月 + 夂 + 口	胳膊						
bó	月 + 甫 + 寸	膊						
tuǐ	月 + 艮 + 辶	腿						
qí	马 + 大 + 可	骑						
zhù	氵 + 主	注						
tíng	亻 + 一 + 口 + 一 + 丁	停						

rú	女 + 口	如						
tǎng	身 + 艹 + 回	躺						
shì	礻 + 见	视						
zhuō	卓 + 木	桌						
jié	纟 + 士 + 口	结						
wān	亦 + 弓	弯						
dǎo	亻 + 到	倒						
méi	雨 + 每	霉						
huài	土 + 不	坏						
xiāo	氵 + 艹 + 月	消						
tōu	亻 + 人 + 一 + 月 + 月	偷						
pài	氵 + 厂 + 长	派						
zhuā	扌 + 爪	抓						
diū	扌 + 去	丢						

3. Напишите изученные иероглифы- фоноидеогаммы с фонетиком, выраженным следующими иероглифами.

(1) 巴——

(2) 马——

(3) 方——

(4) 古——

(5) 青——

(6) 正——

- (7) 式——
- (8) 元——
- (9) 气——
- (10) 里——

4. Транскрибируйте следующие группы слов и переведите их на русский язык. Попробуйте угадать смысл неизученных слов и подтвердите их с помощью друзей, преподавателей или словарей.

- (1) 医——医生 医院 医药费
- (2) 车——开车 骑车 坐火车
- (3) 电——电视 电影 电脑 电话
- (4) 片——名片 照片 明信片
- (5) 以——以前 以后 以上 以下

5. Транскрибируйте следующие иероглифы или напишите иероглифы на основании пиньинь.

- (1) 撞伤了一位将军
- (2) 丢了一个笔记本电脑
- (3) 正在饭馆里喝酒
- (4) 把一束很美的花放在桌上
- (5) gēbo zhǐnéng wǎn zhe
- (6) nàtào xīfú bèi mǎi zǒu le
- (7) rúguǒ xiàxuě jiù zāogāo le
- (8) zěnmē zhème bú zhèngcháng

6. Заполните пропуски соответствующими иероглифами.

- (1) 这张北京地图我看了一____。北京____化真大,别的不说,现在出门坐车就很方____,有出租车、公共汽车,还有地铁。
(便 边 变 遍)
- (2) 他是____一次来这个____方,我比他大两岁,我是他哥哥,他是我____。
(低 地 第 弟)
- (3) 导____小姐介绍,花园小区的____边有一个大____局,它旁边是银行,

可以在那儿换____。小区的南边有一个____泳馆，____天也可以____泳。小区____边有一个公共汽车站，离车站不远是加____站。

(油 游 邮 东 冬 前 钱)


(4)他在一家外国____司找到了____作,我们应该____喜他。

(工 恭 共 公)

(5)他想请你给他介绍一下中国文____,特别是中国____,你就用普通____介绍吧。

(花 化 话 画)

7. Подставьте различные графемы с трех сторон морфемы “且” так, чтобы получились пройденные иероглифы.



Ключ к седьмому упражнению урока 24: 位、辛、站

8. Используя слова “着”, “到” или “在” заполните пропуски.

- (1)他们正躺_____看电视呢。
- (2)我们已经学_____第二十五课了。
- (3)现在他不住_____家里,住_____学校的宿舍里去了。
- (4)妹妹还在看_____书,她总是学_____晚上11点多。
- (5)那辆公共汽车坏了,现在还停_____路边。

9. Заполните пропуски подходящими словами.

- (1)胳膊_____不太疼,_____这样弯着很不舒服。
- (2)他的眼睛红了,不能看书,医生让他躺_____床_____休息一天。
- (3)我小的_____,妈妈每天都开_____车送我去学校上课。
- (4)我新买的自行车_____小偷偷_____了。
- (5)她正在打_____电话_____,现在不能下楼_____。

10. Используя слова из первой и второй частей составьте предложения, соединив линиями их составляющие.

I

真糟糕,我的钱被偷了,
这是她的错,

II

你为什么要给她交医药费?
你能先借我一点儿钱吗?

如果宿舍的电视有问题，再往右拐就到了。
先向前走200米，家里一定有人。
他们家的门开着呢，就打电话告诉办公室的陈老师。

11. Образуйте предложения с данными словами.

- (1) 想 如果 来 你 来 就 吧
- (2) 您 吧 先 里边 请 到 一下 休息
- (3) 撞 她 了 照相机的 被 新 坏
- (4) 那 《红楼梦》 英文 部 借 被 的 没有 走
- (5) 球 踢 他们 呢 上 正在 着 足球场

12. Составьте предложения с данными словами.

- (1) 到……去
- (2) 被
- (3) 如果……就……
- (4) гл. + 着……呢
- (5) 以为

13. Переделайте следующие предложения в страдательные предложения с предлогом “被”.

Например: 汽车撞伤了林娜。→林娜被汽车撞伤了。

- (1) 弟弟拿走了我的照相机。→
- (2) 别人借走了我的词典。→
- (3) 爸爸开走了舅舅的汽车。→
- (4) 他把球踢进去了。→
- (5) 农民们请技术人员去上课。→

14. Переведите следующие предложения на русский язык.

- (1) 如果自行车没有被小偷偷走,我就可以骑着车去公园了。
- (2) 我们带着一束花去医院看王老师,从开着的门可以看到王老师正在

看电视呢。

(3) 如果能买到飞机票,我们马上就出发。

(4) 那辆出租车停错了地方,所以司机被警察罚款了。

(5) 妈妈给我做的生日蛋糕都被妹妹和她的同学吃了,因为我和妹妹是在一天出生的。

15. Определите правильны ли следующие повествовательные предложения с точки зрения грамматики (“+” для правильного, “-” для неправильного).

(1) 士兵站在很冷的风雪里,将军睡在很热的卧室里。 ()

(2) 躺看电视对眼睛不太好。 ()

(3) 我正在复习课文,复习课文就去吃饭。 ()

(4) 照片都被孩子拍坏了。 ()

(5) 你被如果汽车撞了,汽车就糟糕了。 ()

16. Определите верны ли следующие утверждения в соответствии с упражнением (“+” для верного, “-” для неверного). Прочитайте и перескажите текст данного урока.

(1) 今天是张大力女儿的生日。 ()

(2) 张大力送给女儿一条很美的项链。 ()

(3) 张大力和女儿先去看戏,再去吃饭。 ()

(4) 他们是坐公共汽车回家的。 ()

(5) 打110电话可以叫警车来。 ()

(6) 张大力以前抓过九十九个坏人。 ()

(7) 那个坏人被张大力送到了派出所。 ()

17. Ответьте на следующие вопросы.

(1) 你如果生病了,去什么地方看病? 是自己交医药费还是有保险 (bǎoxiǎn, страхование)?

(2) 你住过院吗? 在你们那儿, 住院的医药费贵不贵? 每天都可以去医院看病人吗?

(3) 你会不会开车? 在什么地方学的? 贵不贵?

(4) 你丢过东西吗? 如果丢过, 说说你丢过什么, 是怎么丢的。

(5) 你有过什么倒霉的事儿吗?

18. Прочитайте текст и обсудите его с вашим партнером.

很久以前, 张家村有一个人, 他叫张万。他家有很多很多的山地。

有一次, 他要卖一块山地。王家村的王老五想买, 他请人去讲好了价钱, 还写了一张地契。张万说: “这块山地我卖给王老五, 只有那棵柿树是我自己种的, 我不想卖。请把它写在地契上, 好吗?”

王老五心想, 山上有那么多的树, 只留一棵柿树不卖, 没关系。

他说: “好, 在地契上写上‘柿树不卖’。”写地契的人以为是“是树不卖”, 就这样写了。写完以后, 他又念了一遍, 两家都同意。

因为“柿树”写成了“是树”, 两家的儿子还打了一场官司, 结果是张家打赢了官司。张万的儿子说, 他爸爸只卖山地, 不卖树木, 地契上写得很清楚, “是树不卖”。

Дополнительные слова

(1) 山地	shāndì	сущ.	горная местность
(2) 价钱	jiàqián	сущ.	цена
(3) 地契	dìqì	сущ.	купчая крепость на землю
(4) 柿树	shìshù	сущ.	хурма восточная
(5) 官司	guānsī	сущ.	судебное дело



Тема для обсуждения

两家的儿子为什么打了一场官司？张万的儿子为什么能打赢官司？你觉得谁应该赢？

19. Употребите минимум восемь слов из следующего списка и расскажите о том, как Линь На ехала на велосипеде и столкнулась с автомобилем.

гл. + 完 着 гл. + 在 从 往……拐 ……时候 гл. + 到 是……的
被 送 交 给 如果……就…… 还以为 还好 糟糕 胳膊
右腿

20. Прочитайте следующую амбулаторную карточку, рецепт и квитанцию, затем сравните их с имеющимися в вашей стране; обсудите с партнером их сходства и различия.

北京大学 第三医院	
	<p>药物过敏: _____</p> <p>门诊病历手册</p> <p>姓名 <u>李华</u> 年龄 <u>22</u> 性别 <input checked="" type="checkbox"/> 男 <input type="checkbox"/> 女</p> <p>单位或住址 <u>北京语言学院</u></p>

(门) **北京大学第三医院处方笺** 耳科
 (北京市医疗保险专用)

姓名 男 年龄 22岁 单位 语言学院 病案号

病情及诊断: <u>外耳道湿疹</u>	R: <u>HCC 18</u> <u>外用</u>
----------------------------	--

医师 02年2月12日

药费 注射费 计价员 调配 核对 发药

专用处方一式两份，双划价

北京市 门诊收费专用收据 公厅
 票据部
 专用章

姓名: 李华 财B 139-03-10
 No 8067190

项目	金额	项目	金额
西药	24.40	输氧费	
中成药	54.60	手术费	
中草药		治疗费	
常规检查		放射	
C T		化验	
核磁		输血费	
B超		诊费	
诊费	2.50	合计	81.50
合计	79.30	No: Y84882	
人民币(大写): <u>柒拾玖元叁角零分整</u>			
收费员		日期	2002/12/31

北京市基本医疗保险局监制 电话: 010-31100050

收费收据 进头寸卡

第二十六课

Урок 26 (Повторение)

你快要成“中国通”了

Задания по аудированию и практике устной речи

1. Упражнения по фонетике.

(1) Сможешь ли ты прочитать следующие скороговорки? Как быстро?

你说船 (chuán, лодка) 比床长,
他说床比船长,
我说船不比床长,
床不比船长,
船床一样长。

(2) Прочитайте древнекитайское стихотворение.

春晓

(孟浩然)

春眠不觉晓,
处处闻啼鸟。
夜来风雨声,
花落知多少?

Chūn Xiǎo

(Meng Haoran)

Chūn mián bù jué xiǎo ,
Chùchù wén tí niǎo .
Yè lái fēng yǔ shēng ,
Huā luò zhī duōshǎo ?

2. Прослушайте вопросы и обведите правильный ответ в соответствии с текстом.

- | | |
|------------------|--------------|
| (1) A. 一个月了 | B. 快一年了 |
| C. 十个月了 | D. 一年了 |
| (2) A. 每天都吃 | B. 不太习惯 |
| C. 非常喜欢 | D. 不但喜欢,而且会做 |
| (3) A. 因为他特别喜欢中国 | B. 因为他爱吃中餐 |
| C. 因为他爸爸是中国人 | D. 因为他妈妈是中国人 |
| (4) A. 来中国留学 | B. 跟中国人聊天 |
| C. 跟中国人结婚 | D. 找个妻子 |

(5) A. 宋华

B. 力波

C. 大为

D. 老师和同学们

3. Прослушайте диалог и определите верны ли следующие утверждения (“+” для верного, “-” для неверного).

(1) 林娜很喜欢做中国菜。 ()

(2) 中国菜有很多种。 ()

(3) 宋华的妈妈是有名的大厨师。 ()

(4) 林娜虽然喜欢在中国生活,可是她并不想变成“中国通”。 ()

(5) 宋华建议林娜跟中国人结婚。 ()

4. Прослушайте звукозапись и заполните пропуски.

(1) _____ 能在中国多学一年,他们的汉语水平一定就_____比现在还高。

(2) 林娜是到中国以后_____开始学做中国菜_____。

(3) 大家都_____中国文化很_____兴趣。

(4) 认识_____这些中国朋友以后,我_____知道了中国的情况, _____学会了做中国菜。

(5) 出国以后,他爱_____西服,爱_____西餐,还爱_____西方古典音乐,好像有点儿_____化了。

5. Прослушайте звукозапись и напишите предложения, используя пиньинь.

(1) _____

(2) _____

(3) _____

(4) _____

(5) _____

6. Прослушайте звукозапись и напишите предложения иероглифами.

(1) _____

(2) _____

(3) _____

(4) _____

(5) _____

7. Ситуативные задания.

请你的中国朋友到你们家吃饭,让他/她教你做一个中国菜。再给你的同学介绍一下你是怎么做中国菜的。

Задания по чтению и написанию иероглифов

1. Руководствуясь порядком написания черт иероглифа, обведите (тушью) китайские иероглифы и пропишите их в чистых клетках.

史	丶 口 口 丨 史	史	农					
歹	一 丂 歹 歹	歹	歹					
丈	一 ナ 丈	入	丈					
夫	一 二 丨 夫	入	夫					

2. Пропишите иероглифы в чистых клетках, обращая внимание на состав иероглифа.

kuàng	宀 + 口 + 儿	况						
lì	厂 + 力	历						
bó	十 + 甫 + 寸	博						
jǔ	兴 + 丰	举						
lǎn	览 + 见	览						
qù	走 + 耳 + 又	趣						
è	饣 + 我	饿						
sǐ	歹 + 匕	死						

liáo	耳 + 卯	聊						
qī	一 + 妻 + 女	妻						
huǒ	亻 + 火	伙						
shēng	士 + 尸	声						
diào	讠 + 月 + 土 + 口	调						
nǚ	女 + 又 + 力	努						
péi	阝 + 立 + 口	陪						

3. Транскрибируйте следующие иероглифы и образуйте с ними слова или обороты.

Например: 丈zhàng(丈夫) 文wén(文化)

- | | |
|-----------------|------------|
| (1) 儿_____ () | 几_____ () |
| (2) 石_____ () | 右_____ () |
| (3) 刀_____ () | 力_____ () |
| (4) 入_____ () | 人_____ () |
| (5) 部_____ () | 陪_____ () |
| (6) 夫_____ () | 天_____ () |
| (7) 练_____ () | 炼_____ () |
| (8) 孩_____ () | 该_____ () |
| (9) 放_____ () | 访_____ () |
| (10) 明_____ () | 朋_____ () |
| (11) 错_____ () | 借_____ () |
| (12) 请_____ () | 情_____ () |
| (13) 住_____ () | 注_____ () |
| (14) 谁_____ () | 难_____ () |
| (15) 种_____ () | 钟_____ () |

4. Транскрибируйте следующие группы слов и переведите их на русский язык. Попробуйте угадать смысл неизученных слов и подтвердите их с помощью друзей, преподавателей или словарей.

(1) 特——特别 特点 特色 特长

(2) 餐——中餐 西餐 晚餐 早餐 午餐 正餐

(3) 文——文化 文学 文字

(4) 馆——博物馆 展览馆 图书馆 茶馆 饭馆 咖啡馆

(5) 化——中国化 城市化 知识化 绿化 现代化

5. Напишите изученные иероглифы – фоноидеогаммы с фонетиком, значение которого выражено следующими иероглифами или графемами.

(1) 口——

(2) 木——

(3) 土——

(4) 禾——

(5) 亻——

(6) 礻——

(7) 钅——

(8) 讠——

(9) 辶——

(10) 扌——

(11) 钅——

(12) 讠——

(13) 艹——

(14) 宀——

(15) 女——

(16) 冫——

6. Транскрибируйте следующие иероглифы или напишите иероглифы на основании пиньинь.

- (1) 吃得很舒服 (2) 那位音乐家的经验
(3) 多见几次就熟悉了 (4) 用流利的汉语聊天
(5) shēngdiào hěn bù róngyì xué hǎo (6) duì péngyou fēicháng rèqing
(7) tīng tā shuō wán cái dǒng (8) péi qīzi qù Wángfǔjǐng

7. Заполните пропуски подходящими иероглифами.

- (1) 这是丁力波写_____汉字，他汉字写_____很漂亮。每天他都要写半个小时_____汉字。(的 得)
(2) 林娜做完了_____习，就去锻_____身体。昨天下午游泳的时候，她的项_____丢了。(链 练 炼)
(3) 你们有_____个人？现在你们在哪_____？你们就在那儿等我，我_____点半开车去接你们。(儿 几 九)
(4) 现在_____经十二点了，我们都吃完午饭了，只有你自_____还没有吃。(已 巳 巴)
(5) 这是什么_____方？我们都是_____一次来这儿，我要你们在这儿等我，你_____呢？他去哪儿了？(弟 地 第)

8. Загадка.

太阳前边走，
月亮后面跟。
早晨起来看，
它们一起行。

(Отгадка: иероглиф)

Ключ к седьмому упражнению урока 25: 宜、租、助

9. Используя слова “才” или “就” заполните пропуски.

- (1) 昨天早上他来得很早，六点十分_____到了。
(2) 这篇课文我看了五遍_____看懂。
(3) 你们在中国_____两个月，怎么能成“中国通”呢？

- (4) 他一个人_____换了八千块钱。
(5) 我是学完了这本书以后_____知道这种语法的。

10. Составьте предложения с данными словами.

- (1) 越来越
(2) 才
(3) 不见不散
(4) 成……了
(5) 对……感兴趣

11. Определите верны ли следующие утверждения в соответствии с упражнением (“+” для верного, “-” для неверного). Прочитайте и перескажите текст данного урока.

- (1) 我朋友一共请了四个客人吃饭。 ()
(2) 第一位客人以为他是该走的, 所以就走了。 ()
(3) 饭馆的工作人员非常着急。 ()
(4) 第二位客人走的时候没有说一句话, 是因为他很不高兴。 ()
(5) 我朋友说“可是我说的不是他们啊!”, 意思是“我说的是你啊!” ()

12. Ответьте на следующие вопросы.

- (1) 你每天吃什么样的菜? 你喜欢吃中餐吗? 你吃过什么中国菜?

(2) 你觉得怎样才能成“中国通”?


(3) 你觉得马大为说的“中国化”的那些话对吗? 为什么?

13. Закончите следующий маленький текст в соответствии с текстом данного урока.

林娜、大为和力波来中国已经快一年了, 他们不但学习了汉语, 而且还认识了很多中国朋友, 他们对中国的情况也知道得不少, 他们都快要成“中国通”了……

14. Напишите маленькое сочинение о том, как вы изучаете китайский язык (не менее 250 иероглифов).

Разгадка урока 26: 明



Новый практический курс китайского языка.


Авторский коллектив: Лю Сюнь (главный составитель), Чжан Кай, Лю Шэхуэй, Чэнь Си, Цзо Шандань и Ши Цзявэй.

Новый практический курс китайского языка является серийным изданием, предназначенным для носителей английского языка, изучающих китайский язык. В целях удовлетворения всё возрастающих потребностей российских учащихся в изучении китайского языка, мы решили издать серию учебников с комментариями на русском языке. Настоящее издание включает в себя шесть учебников начальной и средней ступеней (70 уроков) и рассчитано на обучение в течение трех лет. Учебник составлен в соответствии с новой учебной программой Бюро КНР по популяризации китайского языка и курсом подготовки к экзаменам HSK. Организация учебных материалов призвана развить коммуникативные навыки студентов. В учебниках изучается строение и функции языка с одновременной подачей культурных сведений. Помимо этого в учебнике множество упражнений по аудированию, говорению, чтению и написанию.

Чтобы изучение китайского языка стало проще и интереснее, при составлении учебника учитывались следующие особенности.

- Погружаясь в культурную и общественную обстановку, учащиеся вместе с иностранными студентами Динь Либо (сын супругов Губерта и Динь Юнь), Линь На, Ма Давэй будут изучать китайский язык. Испытав много интересного, студенты не только овладеют разговорным китайским языком, но и ознакомятся с китайским обществом и культурой.
- Большое внимание уделяется изучению обиходных разговорных выражений с целью с самого начала научить студентов употреблять их в речевой практике.
- Особое место занимают упражнения по произношению, объяснению грамматики, новых слов и текстов. Постепенное наращивание интенсивности, последовательное продвижение от простого к сложному, закрепление навыков путем системного повторения на протяжении всех четырех этапов обучения будет способствовать лучшему усвоению материала студентами.
- Новые методы разъяснения иероглифов помогут студентам легко читать и писать иероглифы.
- Особое внимание уделяется сочетанию четырех основных навыков: аудирования, говорения, написания и чтения.
- Гибкий подход к подаче материалов. Учебник может быть использован обучающимися с различным уровнем знаний и различными целями обучения.
- Обширные материалы для самостоятельной работы.
- К каждой части учебника прилагается сборник упражнений для самостоятельной работы, пособие для преподавателей, а также комплект аудиокассет и компакт-дисков.

ISBN 7-5619-1759-7



9 787561 917596 >

03000

责任编辑: 葛 钢
封面制作: 张 静
插 图: 杨可千

 2CD 另售

版权所有 翻印必究